

# DATA AGREGAT KEPENDUDUKAN

Provinsi Jawa Barat

# SEMESTER I TAHUN 2022

PEMERINTAH DAERAH PROVINSI JAWA BARAT

**DINAS KEPENDUDUKAN  
DAN PENCATATAN SIPIL**

Jl. Ciumbuleuit No. 2 Bandung  
Telp. (022) 203 1044 - Fax. (022) 203 1045

 (022) 2031045  [disdukcapil.jabarprov.go.id](http://disdukcapil.jabarprov.go.id)





# KATA PENGANTAR

Segala puji dan syukur kehadirat Allah SWT, yang telah memberikan bimbingan dan karuniaNya sehingga Data Agregat Kependudukan (DAK) Provinsi Jawa Barat Semester I Tahun 2022 ini telah selesai disusun dan dapat dipublikasikan kepada seluruh jajaran Pemerintahan Provinsi Jawa Barat dan masyarakat luas. DAK tersebut bersumber dari Database Sistem Informasi Administrasi Kependudukan (SIAK) Provinsi Jawa Barat yang telah dikonsolidasikan oleh Kementerian Dalam Negeri.

Sebagaimana tertuang dalam Undang-Undang Nomor 23 Tahun 2006 tentang Administrasi Kependudukan Pasal 6 huruf d *“Pemerintah Provinsi berkewajiban dan bertanggung jawab menyelenggarakan urusan Administrasi Kependudukan, yang dilakukan oleh Gubernur dengan kewenangan meliputi pengelolaan dan penyajian Data Kependudukan berskala Provinsi”*. Dan sesuai amanat Undang Undang No. 24 Tahun 2013 Tentang Perubahan Atas Undang Undang No 23 Tahun 2006 Pasal 58 ayat 4 bahwa *“Data Kependudukan yang dipergunakan untuk segala keperluan adalah Data Kependudukan yang dikelola Kementerian Dalam Negeri diantaranya untuk : Perencanaan Pembangunan, Pelayanan Publik, Alokasi Anggaran, Pembangunan Demokrasi, Penegakkan Hukum & Pencegahan Kriminal”*.

Demikian kami sampaikan, kiranya dapat bermanfaat khususnya bagi seluruh stakeholder di Pemerintahan Provinsi Jawa Barat dan masyarakat Jawa Barat pada umumnya.

Bandung, November 2022

Plt.KEPALA DINAS KEPENDUDUKAN DAN  
PENCATATAN SIPIL,



Hj. INDRASTUTI CHANDRA DEWI S, S.H, M.Si.

# DAFTAR ISI

Kata Pengantar	.....	I
Daftar Isi	.....	III
Jumlah Penduduk Kabupaten/Kota Berdasarkan Jenis Kelamin	.....	1
Grafik Penduduk Kabupaten/Kota	.....	2
Gambaran Penduduk Jawa Barat	.....	3
Kepadatan Penduduk Kabupaten/Kota	.....	4
Jumlah Penduduk Berdasarkan Kelompok Umur dan Jenis Kelamin	.....	5
Gambaran Penduduk Berdasarkan Kelompok Umur dan Jenis Kelamin	.....	6
Grafik Piramida Penduduk Berdasarkan Kelompok Umur	.....	7
Rasio Jenis Kelamin ( <i>Sex Ratio</i> ) Per Kabupaten/Kota	.....	8
Rasio Ketergantungan ( <i>Dependency Ratio</i> ) Per Kabupaten/Kota	.....	9
Grafik Rasio Ketergantungan Per Kabupaten/Kota	.....	10
Gambaran Rasio Ketergantungan Per Kabupaten/Kota	.....	11
Jumlah Penduduk Wajib KTP El dan Perekaman KTP El Per Kabupaten/Kota	.....	12
Jumlah Penduduk Berdasarkan Status Kawin Per Kabupaten/Kota	.....	13

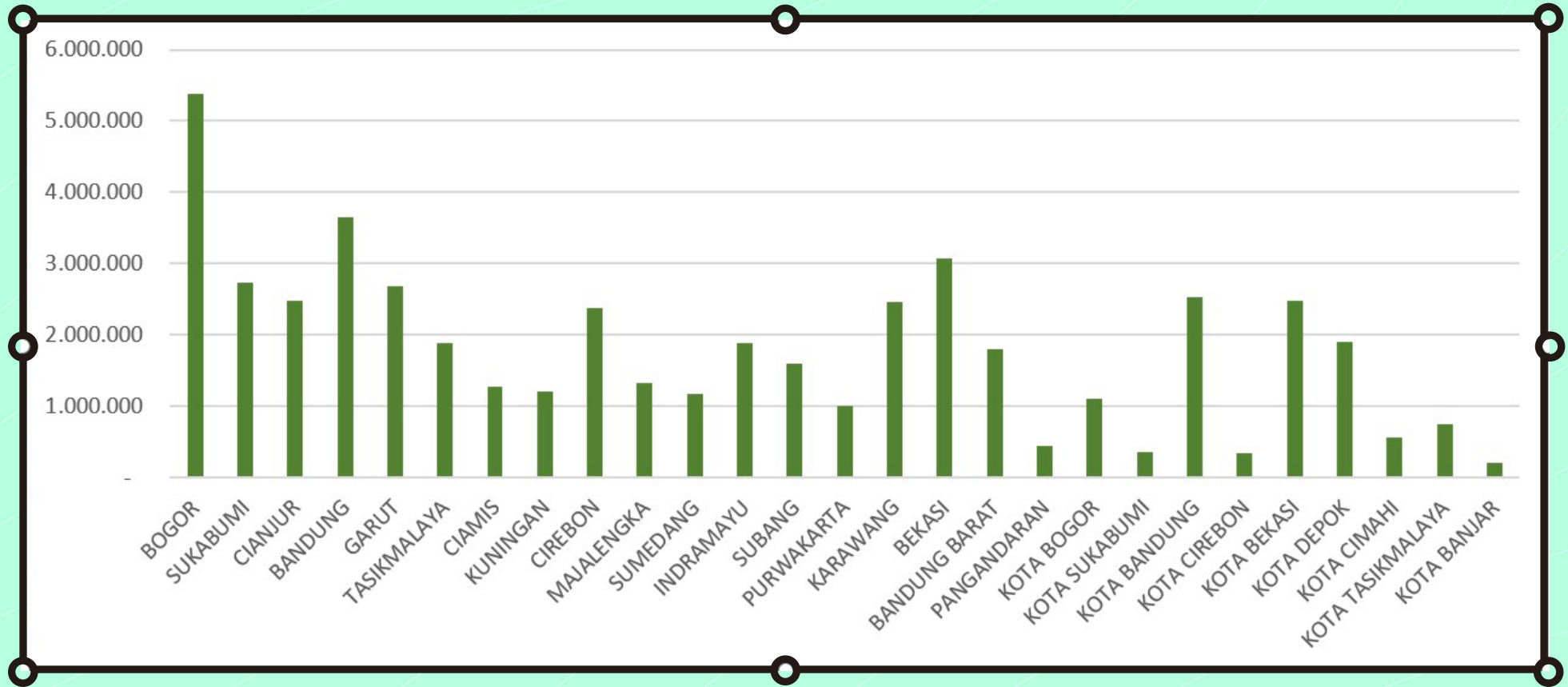

Jumlah Penduduk Berdasarkan Status Hubungan Dalam Keluarga	.....	14
Jumlah Kepala Keluarga Per Kabupaten/Kota Berdasarkan Jenis Kelamin	.....	15
Jumlah Kepala Keluarga Berdasarkan Status Kawin Per Kabupaten/Kota	.....	16
Jumlah Kepala Keluarga Berdasarkan Tingkat Pendidikan Akhir	.....	17
Jumlah Pendudukan Kabupaten/Kota Berdasarkan Usia 7 – 12 Tahun	.....	18
Jumlah Pendudukan Kabupaten/Kota Berdasarkan Usia 13 – 15 Tahun	.....	19
Jumlah Pendudukan Kabupaten/Kota Berdasarkan Usia 16 – 18 Tahun	.....	20
Jumlah Pendudukan Kabupaten/Kota Berdasarkan Usia 19 – 24 Tahun	.....	21
Jumlah Penduduk Berdasarkan Pendidikan Akhir	.....	22
Grafik Penduduk Berdasarkan Pendidikan Akhir	.....	23
Gambaran Penduduk Berdasarkan Pendidikan Akhir	.....	24
Jumlah Penduduk Berdasarkan Agama	.....	25
Grafik Penduduk Berdasarkan Agama	.....	26
Gambaran Penduduk Berdasarkan Agama	.....	27
Jumlah Penduduk Berdasarkan Kelompok Pekerjaan dan Jenis Kelamin	.....	28

Jumlah Penduduk Berdasarkan Golongan Darah dan Jenis Kelamin	29
Grafik Penduduk Berdasarkan Golongan Darah dan Jenis Kelamin	30
Jumlah Penduduk Berdasarkan Disabilitas	31
Grafik Penduduk Berdasarkan Disabilitas	32
Gambaran Penduduk Disabilitas	33
Jumlah Kepemilikan KTP Elektronik Per Kabupaten/Kota	34
Jumlah Kepemilikan Akta Lahir Berdasarkan Kabupaten/Kota	35
Jumlah Kepemilikan Akta Kematian Berdasarkan Kabupaten/Kota	36
Jumlah Kepemilikan Kartu Keluarga Berdasarkan Kabupaten/Kota	37
Jumlah Kepemilikan Akta Kawin Berdasarkan Kabupaten/Kota	38
Jumlah Kepemilikan Akta Cerai Berdasarkan Kabupaten/Kota	39
Jumlah Penduduk Pindah-Datang Berdasarkan Kabupaten/Kota	40
Jumlah Kepemilikan KIA Berdasarkan Kabupaten/Kota	41

## JUMLAH PENDUDUK KABUPATEN/KOTA BERDASARKAN JENIS KELAMIN

KODE WIL	KABUPATEN/KOTA	LAKI-LAKI		PEREMPUAN		JUMLAH	
		n	%	n	%	n	%
3201	BOGOR	2,755,805	5.67	2,629,414	5.41	5,385,219	11.07
3202	SUKABUMI	1,388,016	2.85	1,345,386	2.77	2,733,402	5.62
3203	CIANJUR	1,266,074	2.60	1,205,978	2.48	2,472,052	5.08
3204	BANDUNG	1,860,130	3.82	1,795,748	3.69	3,655,878	7.52
3205	GARUT	1,363,263	2.80	1,312,284	2.70	2,675,547	5.50
3206	TASIKMALAYA	956,697	1.97	925,184	1.90	1,881,881	3.87
3207	CIAMIS	634,623	1.30	629,394	1.29	1,264,017	2.60
3208	KUNINGAN	610,777	1.26	593,807	1.22	1,204,584	2.48
3209	CIREBON	1,207,081	2.48	1,172,993	2.41	2,380,074	4.89
3210	MAJALENGKA	668,505	1.37	660,389	1.36	1,328,894	2.73
3211	SUMEDANG	592,907	1.22	583,111	1.20	1,176,018	2.42
3212	INDRAMAYU	950,170	1.95	938,720	1.93	1,888,890	3.88
3213	SUBANG	799,716	1.64	799,602	1.64	1,599,318	3.29
3214	PURWAKARTA	510,690	1.05	497,368	1.02	1,008,058	2.07
3215	KARAWANG	1,243,459	2.56	1,219,033	2.51	2,462,492	5.06
3216	BEKASI	1,557,101	3.20	1,522,629	3.13	3,079,730	6.33
3217	BANDUNG BARAT	916,676	1.88	882,819	1.82	1,799,495	3.70
3218	PANGANDARAN	216,900	0.45	216,191	0.44	433,091	0.89
3271	KOTA BOGOR	555,542	1.14	543,880	1.12	1,099,422	2.26
3272	KOTA SUKABUMI	178,608	0.37	177,127	0.36	355,735	0.73
3273	KOTA BANDUNG	1,269,294	2.61	1,261,154	2.59	2,530,448	5.20
3274	KOTA CIREBON	172,560	0.35	171,470	0.35	344,030	0.71
3275	KOTA BEKASI	1,238,315	2.55	1,232,657	2.53	2,470,972	5.08
3276	KOTA DEPOK	954,990	1.96	947,169	1.95	1,902,159	3.91
3277	KOTA CIMAHI	282,557	0.58	279,603	0.57	562,160	1.16
3278	KOTA TASIKMALAYA	374,289	0.77	362,955	0.75	737,244	1.52
3279	KOTA BANJAR	103,721	0.21	102,649	0.21	206,370	0.42
<b>TOTAL</b>		<b>24,628,466</b>	<b>50.64</b>	<b>24,008,714</b>	<b>49.36</b>	<b>48,637,180</b>	<b>100.00</b>

# GRAFIK PENDUDUK KABUPATEN/KOTA



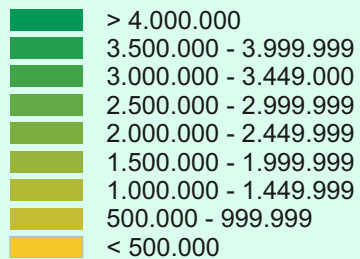
# GAMBARAN PENDUDUK JAWA BARAT

## JENIS KELAMIN

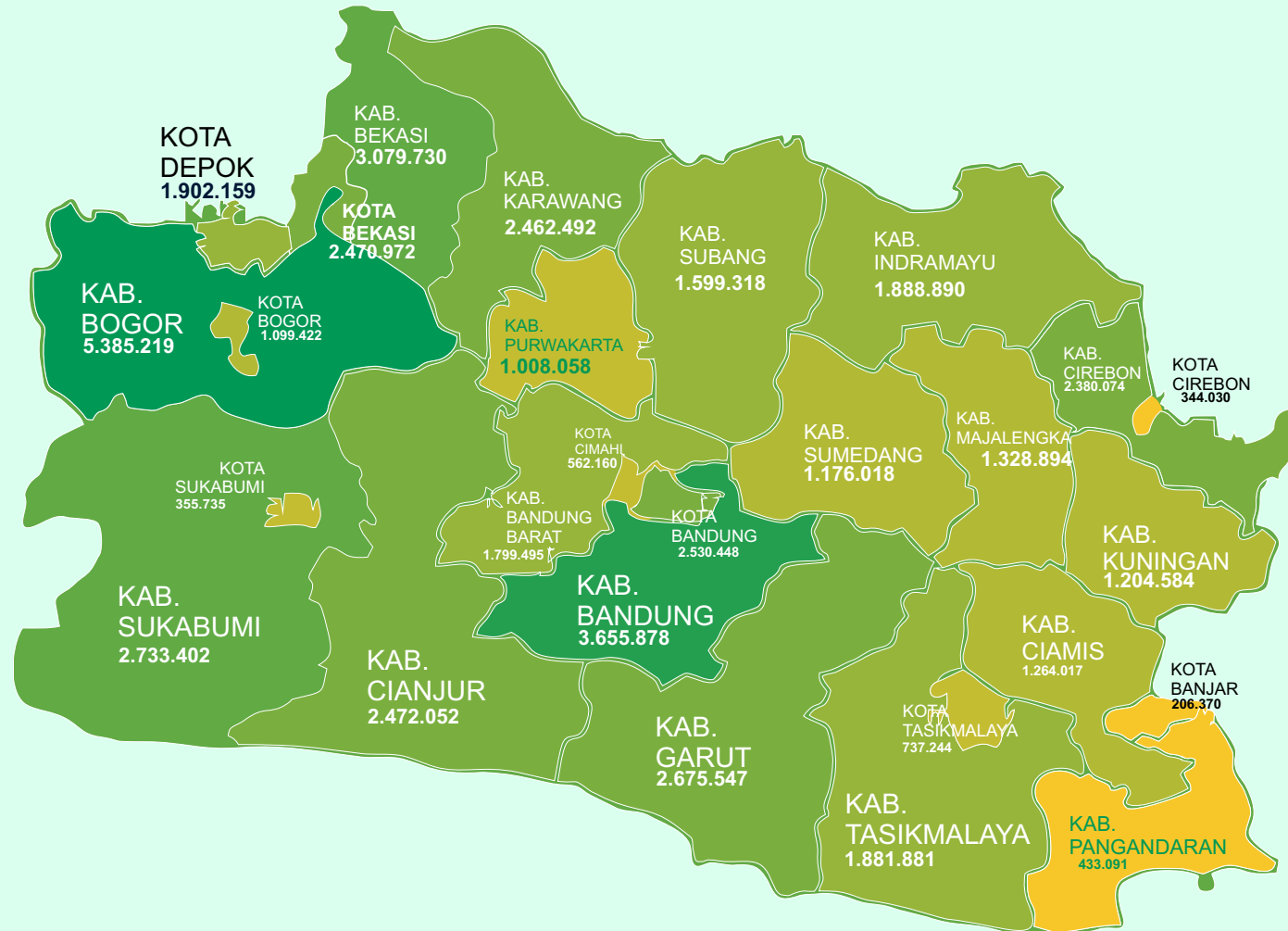
22.555.604  
ORANG



23.223.993  
ORANG




SATUAN JIWA



## KEPADATAN PENDUDUK KABUPATEN/KOTA BERDASARKAN KABUPATEN/KOTA

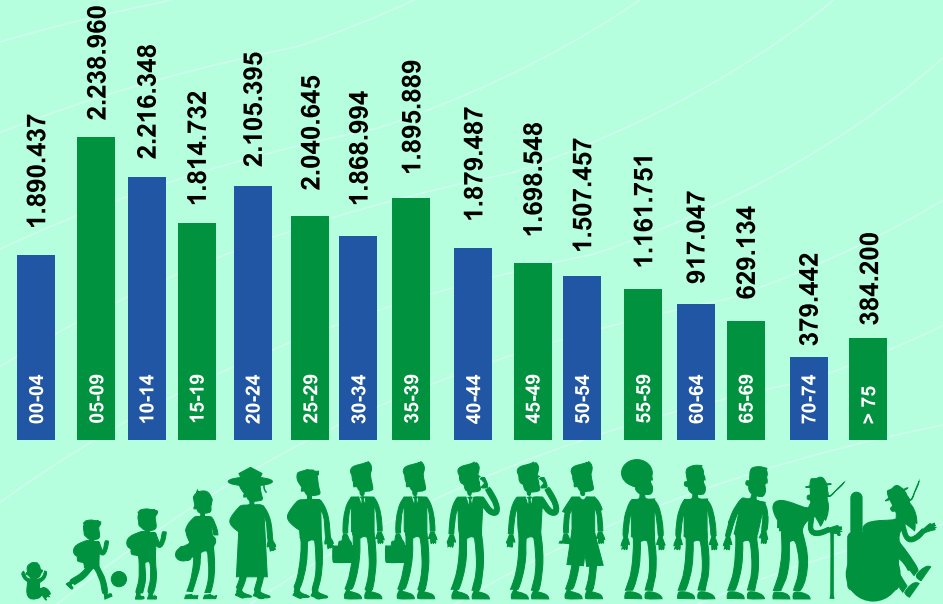
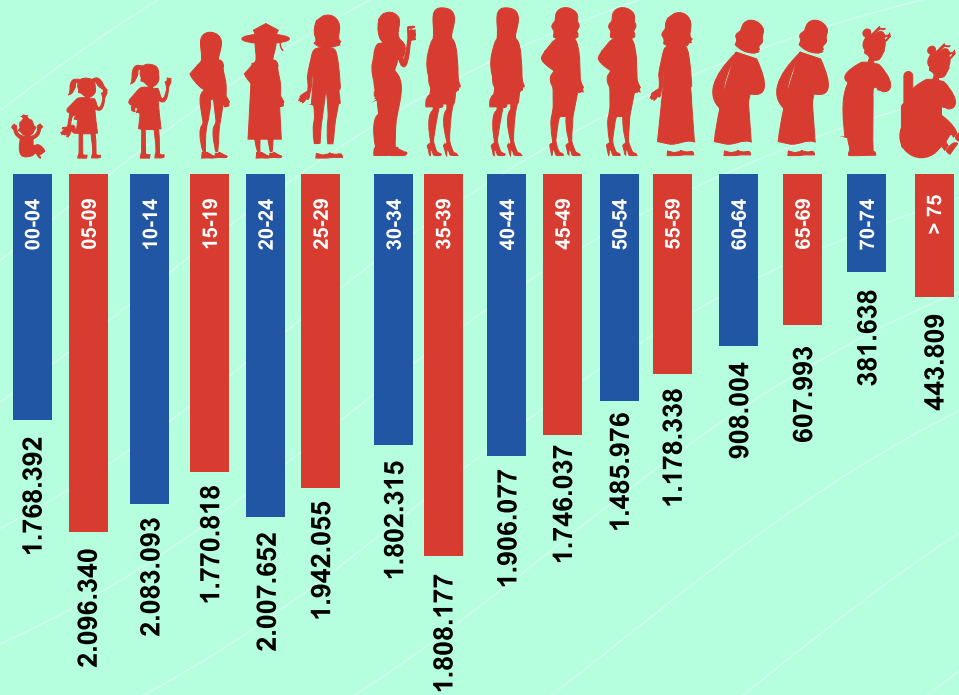

Kode Wil	Kabupaten/Kota	Jumlah Penduduk		Luas Wilayah (KM <sup>2</sup> )	Kepadatan (Jiwa/KM <sup>2</sup> )
		n	%		
<b>32</b>	<b>JAWA BARAT</b>	<b>48,637,180</b>	<b>100.00</b>	<b>35,377</b>	<b>1,375</b>
3201	BOGOR	5,385,219	11.05	2,711	1,987
3202	SUKABUMI	2,733,402	5.62	4,146	659
3203	CIANJUR	2,472,052	5.06	3,840	644
3204	BANDUNG	3,655,878	7.54	1,768	2,068
3205	GARUT	2,675,547	5.45	3,074	870
3206	TASIKMALAYA	1,881,881	3.87	2,551	738
3207	CIAMIS	1,264,017	2.62	1,415	893
3208	KUNINGAN	1,204,584	2.49	1,111	1,085
3209	CIREBON	2,380,074	4.90	985	2,417
3210	MAJALENGKA	1,328,894	2.75	1,204	1,104
3211	SUMEDANG	1,176,018	2.42	1,518	775
3212	INDRAMAYU	1,888,890	3.91	2,040	926
3213	SUBANG	1,599,318	3.31	1,894	844
3214	PURWAKARTA	1,008,058	2.08	826	1,221
3215	KARAWANG	2,462,492	4.99	1,652	1,490
3216	BEKASI	3,079,730	6.27	1,225	2,514
3217	BANDUNG BARAT	1,799,495	3.69	1,306	1,378
3218	PANGANDARAN	433,091	0.90	1,010	429
3271	KOTA BOGOR	1,099,422	2.26	119	9,278
3272	KOTA SUKABUMI	355,735	0.73	48	7,373
3273	KOTA BANDUNG	2,530,448	5.24	168	15,092
3274	KOTA CIREBON	344,030	0.71	37	9,209
3275	KOTA BEKASI	2,470,972	5.12	207	11,960
3276	KOTA DEPOK	1,902,159	3.93	200	9,497
3277	KOTA CIMAH	562,160	1.16	39	14,315
3278	KOTA TASIKMALAYA	737,244	1.52	172	4,296
3279	KOTA BANJAR	206,370	0.43	113	1,826

## JUMLAH PENDUDUK BERDASARKAN KELOMPOK UMUR DAN JENIS KELAMIN

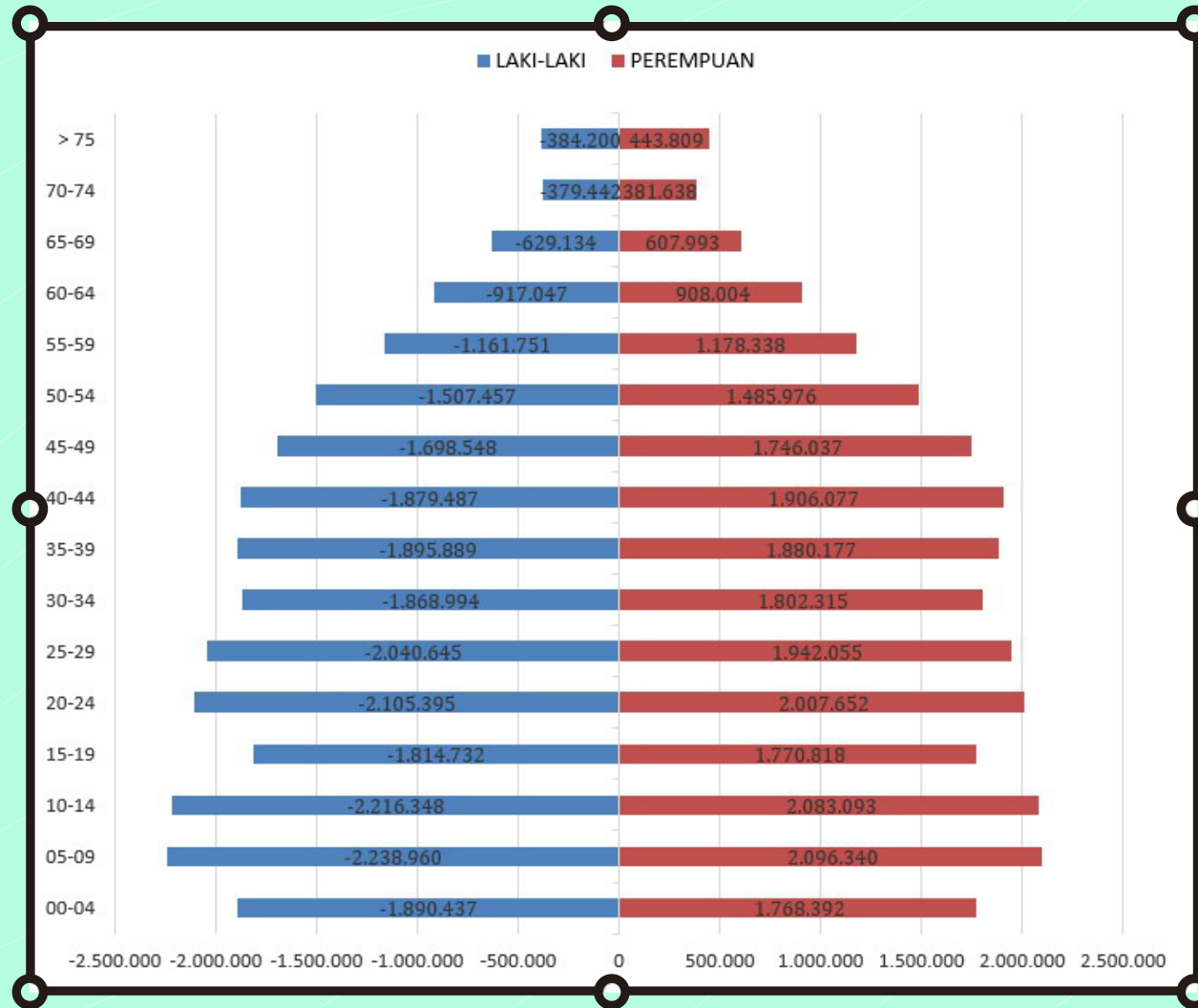


NO	UMUR	LAKI-LAKI		PEREMPUAN		JUMLAH	
		n	%	n	%	n	%
1	00-04	1,890,437	3.89	1,768,392	3.64	3,658,829	7.52
2	05-09	2,238,960	4.60	2,096,340	4.31	4,335,300	8.91
3	10-14	2,216,348	4.56	2,083,093	4.28	4,299,441	8.84
4	15-19	1,814,732	3.73	1,770,818	3.64	3,585,550	7.37
5	20-24	2,105,395	4.33	2,007,652	4.13	4,113,047	8.46
6	25-29	2,040,645	4.20	1,942,055	3.99	3,982,700	8.19
7	30-34	1,868,994	3.84	1,802,315	3.71	3,671,309	7.55
8	35-39	1,895,889	3.90	1,880,177	3.87	3,776,066	7.76
9	40-44	1,879,487	3.86	1,906,077	3.92	3,785,564	7.78
10	45-49	1,698,548	3.49	1,746,037	3.59	3,444,585	7.08
11	50-54	1,507,457	3.10	1,485,976	3.06	2,993,433	6.15
12	55-59	1,161,751	2.39	1,178,338	2.42	2,340,089	4.81
13	60-64	917,047	1.89	908,004	1.87	1,825,051	3.75
14	65-69	629,134	1.29	607,993	1.25	1,237,127	2.54
15	70-74	379,442	0.78	381,638	0.78	761,080	1.56
16	> 75	384,200	0.79	443,809	0.91	828,009	1.70
<b>TOTAL</b>		<b>24,628,466</b>	<b>50.64</b>	<b>24,008,714</b>	<b>49.36</b>	<b>48,637,180</b>	<b>100.00</b>

# GAMBARAN PENDUDUK BERDASARKAN KELOMPOK UMUR DAN JENIS KELAMIN



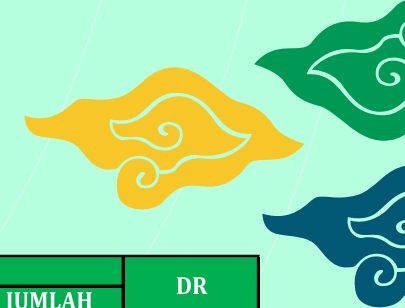
# GRAFIK PIRAMIDA PENDUDUK BERDASARKAN KELOMPOK UMUR



## JUMLAH RASIO JENIS KELAMIN JENIS (SEX RATIO) BERDASARKAN KABUPATEN/KOTA

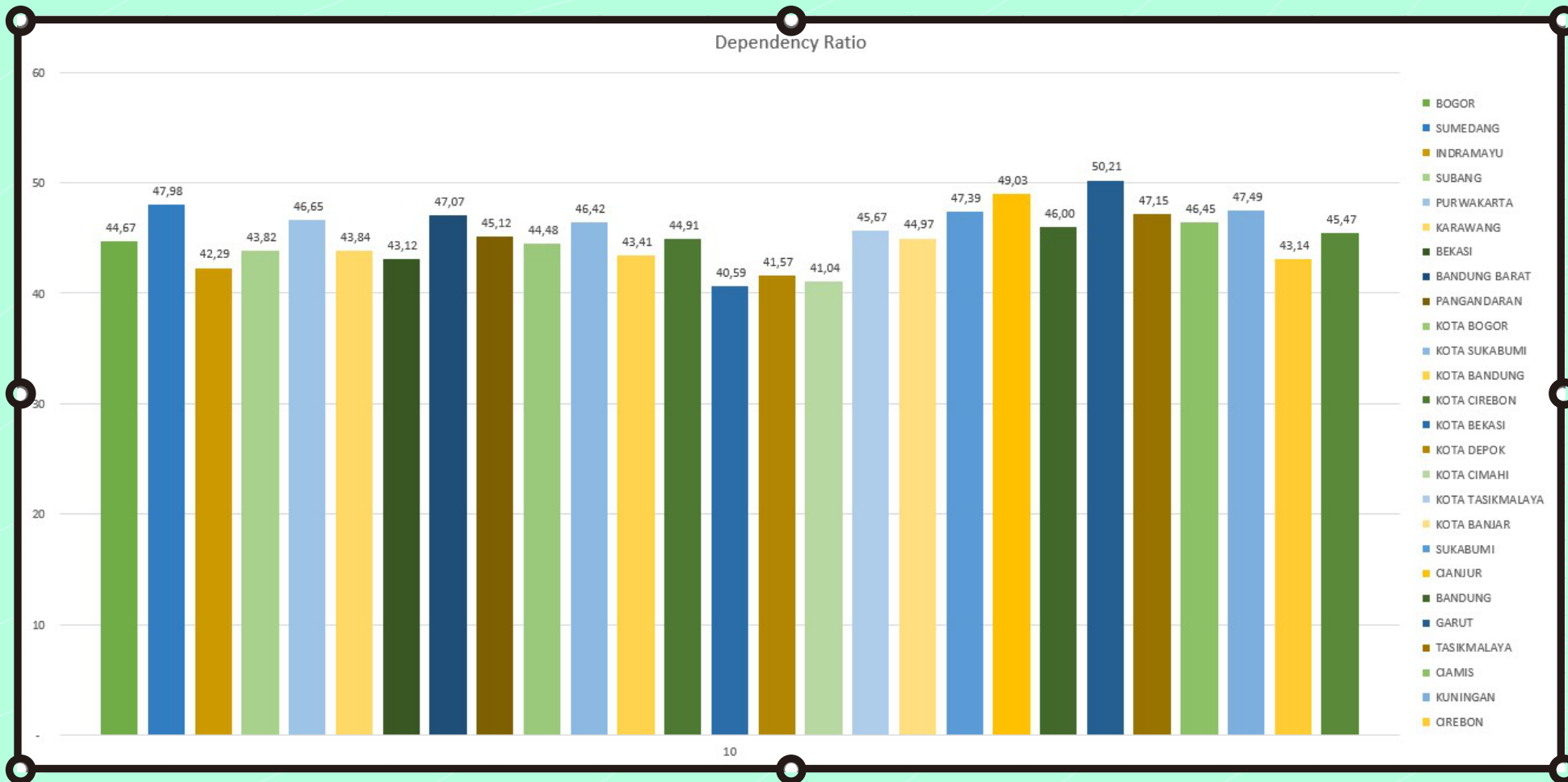

KODE WIL	KABUPATEN/KOTA	LAKI-LAKI	PEREMPUAN	JUMLAH	KETERANGAN
3201	BOGOR	2,755,805	2,629,414	5,385,219	Dlm 100 Pr ada 105 Lk
3202	SUKABUMI	1,388,016	1,345,386	2,733,402	Dlm 100 Pr ada 103 Lk
3203	CIANJUR	1,266,074	1,205,978	2,472,052	Dlm 100 Pr ada 105 Lk
3204	BANDUNG	1,860,130	1,795,748	3,655,878	Dlm 100 Pr ada 104 Lk
3205	GARUT	1,363,263	1,312,284	2,675,547	Dlm 100 Pr ada 104 Lk
3206	TASIKMALAYA	956,697	925,184	1,881,881	Dlm 100 Pr ada 103 Lk
3207	CIAMIS	634,623	629,394	1,264,017	Dlm 100 Pr ada 101 Lk
3208	KUNINGAN	610,777	593,807	1,204,584	Dlm 100 Pr ada 103 Lk
3209	CIREBON	1,207,081	1,172,993	2,380,074	Dlm 100 Pr ada 103 Lk
3210	MAJALENGKA	668,505	660,389	1,328,894	Dlm 100 Pr ada 101 Lk
3211	SUMEDANG	592,907	583,111	1,176,018	Dlm 100 Pr ada 102 Lk
3212	INDRAMAYU	950,170	938,720	1,888,890	Dlm 100 Pr ada 101 Lk
3213	SUBANG	799,716	799,602	1,599,318	Dlm 100 Pr ada 100 Lk
3214	PURWAKARTA	510,690	497,368	1,008,058	Dlm 100 Pr ada 103 Lk
3215	KARAWANG	1,243,459	1,219,033	2,462,492	Dlm 100 Pr ada 102 Lk
3216	BEKASI	1,557,101	1,522,629	3,079,730	Dlm 100 Pr ada 102 Lk
3217	BANDUNG BARAT	916,676	882,819	1,799,495	Dlm 100 Pr ada 104 Lk
3218	PANGANDARAN	216,900	216,191	433,091	Dlm 100 Pr ada 100 Lk
3271	KOTA BOGOR	555,542	543,880	1,099,422	Dlm 100 Pr ada 102 Lk
3272	KOTA SUKABUMI	178,608	177,127	355,735	Dlm 100 Pr ada 101 Lk
3273	KOTA BANDUNG	1,269,294	1,261,154	2,530,448	Dlm 100 Pr ada 101 Lk
3274	KOTA CIREBON	172,560	171,470	344,030	Dlm 100 Pr ada 101 Lk
3275	KOTA BEKASI	1,238,315	1,232,657	2,470,972	Dlm 100 Pr ada 100 Lk
3276	KOTA DEPOK	954,990	947,169	1,902,159	Dlm 100 Pr ada 101 Lk
3277	KOTA CIMAHI	282,557	279,603	562,160	Dlm 100 Pr ada 101 Lk
3278	KOTA TASIKMALAYA	374,289	362,955	737,244	Dlm 100 Pr ada 103 Lk
3279	KOTA BANJAR	103,721	102,649	206,370	Dlm 100 Pr ada 101 Lk
<b>TOTAL</b>		<b>24,628,466</b>	<b>24,008,714</b>	<b>48,637,180</b>	<b>Dlm 100 Pr ada 103 LK</b>

# JUMLAH RASIO KETERGANTUNGAN (DEPENDENCY RATIO) PER KABUPATEN/KOTA



KODE WIL	KABUPATEN/KOTA	USIA MUDA			USIA PRODUKTIF			USIA TUA			DR
		LAKI-LAKI	PEREMPUAN	JUMLAH	LAKI-LAKI	PEREMPUAN	JUMLAH	LAKI-LAKI	PEREMPUAN	JUMLAH	
3201	BOGOR	742,901	695,191	1,438,092	1,900,034	1,822,407	3,722,441	112,870	111,816	224,686	44.67
3202	SUKABUMI	368,080	345,857	713,937	934,114	920,461	1,854,575	85,822	79,068	164,890	47.39
3203	CIANJUR	346,118	326,071	672,189	845,311	813,454	1,658,765	74,645	66,453	141,098	49.03
3204	BANDUNG	493,481	464,193	957,674	1,270,453	1,233,539	2,503,992	96,196	98,016	194,212	46.00
3205	GARUT	385,575	362,859	748,434	904,650	876,500	1,781,150	73,038	72,925	145,963	50.21
3206	TASIKMALAYA	236,292	221,633	457,925	649,650	629,236	1,278,886	70,755	74,315	145,070	47.15
3207	CIAMIS	140,891	131,583	272,474	431,768	431,355	863,123	61,964	66,456	128,420	46.45
3208	KUNINGAN	150,641	140,368	291,009	413,838	402,857	816,695	46,298	50,582	96,880	47.49
3209	CIREBON	303,977	283,642	587,619	841,696	821,086	1,662,782	61,408	68,265	129,673	43.14
3210	MAJALENGKA	161,479	151,034	312,513	456,042	457,451	913,493	50,984	51,904	102,888	45.47
3211	SUMEDANG	139,003	129,989	268,992	398,798	395,905	794,703	55,106	57,217	112,323	47.98
3212	INDRAMAYU	230,015	216,378	446,393	663,506	663,978	1,327,484	56,649	58,364	115,013	42.29
3213	SUBANG	190,857	178,178	369,035	549,113	562,952	1,112,065	59,746	58,472	118,218	43.82
3214	PURWAKARTA	137,109	127,952	265,061	346,422	340,952	687,374	27,159	28,464	55,623	46.65
3215	KARAWANG	323,131	303,154	626,285	857,395	854,586	1,711,981	62,933	61,293	124,226	43.84
3216	BEKASI	423,687	397,038	820,725	1,080,076	1,071,743	2,151,819	53,338	53,848	107,186	43.12
3217	BANDUNG BARAT	243,083	228,240	471,323	621,340	602,212	1,223,552	52,253	52,367	104,620	47.07
3218	PANGANDARAN	48,014	44,955	92,969	148,480	149,959	298,439	20,406	21,277	41,683	45.12
3271	KOTA BOGOR	143,836	134,332	278,168	383,275	377,692	760,967	28,431	31,856	60,287	44.48
3272	KOTA SUKABUMI	47,115	44,022	91,137	121,521	121,438	242,959	9,972	11,667	21,639	46.42
3273	KOTA BANDUNG	307,643	288,731	596,374	883,691	880,765	1,764,456	77,960	91,658	169,618	43.41
3274	KOTA CIREBON	44,540	41,773	86,313	118,971	118,437	237,408	9,049	11,260	20,309	44.91
3275	KOTA BEKASI	309,477	289,405	598,882	870,964	886,642	1,757,606	57,874	56,610	114,484	40.59
3276	KOTA DEPOK	242,381	225,711	468,092	670,050	673,608	1,343,658	42,559	47,850	90,409	41.57
3277	KOTA CIMAHI	67,815	64,161	131,976	200,070	198,508	398,578	14,672	16,934	31,606	41.04
3278	KOTA TASIKMALAYA	94,120	88,490	182,610	257,286	248,804	506,090	22,883	25,661	48,544	45.67
3279	KOTA BANJAR	24,484	22,885	47,369	71,431	70,922	142,353	7,806	8,842	16,648	44.97
<b>TOTAL</b>		<b>6,345,745</b>	<b>5,947,825</b>	<b>12,293,570</b>	<b>16,889,945</b>	<b>16,627,449</b>	<b>33,517,394</b>	<b>1,392,776</b>	<b>1,433,440</b>	<b>2,826,216</b>	<b>45.11</b>

# GRAFIK RASIO KETERGANTUNGAN (DEPENDENCY RATIO) PER KABUPATEN/KOTA



# GAMBARAN RASIO KETERGANTUNGAN

**USIA MUDA**

12.293.570



33.517.394



**USIA TUA**

2.826.216




**Dependency Ratio**  
**45, 11**

# JUMLAH PENDUDUK WAJIB KTP EL DAN PEREKAMAN KTP EL PER KABUPATEN/KOTA




KODE WIL	KABUPATEN/KOTA	WKTP				WKTP PEMULA 2023				WKTP PEMULA 2024			
		WAJIB KTP	REKAM	BELUM REKAM	%	WAJIB KTP	REKAM	BELUM REKAM	%	WAJIB KTP	REKAM	BELUM REKAM	%
3201	BOGOR	3,800,221	3,755,803	44,418	98.83	97,507	209	97,298	0.21	98,369	14	98,355	0.01
3202	SUKABUMI	1,947,491	1,924,587	22,904	98.82	47,681	24	47,657	0.05	48,765	9	48,756	0.02
3203	CIANJUR	1,731,667	1,710,926	20,741	98.80	45,774	40	45,734	0.09	45,155	8	45,147	0.02
3204	BANDUNG	2,596,156	2,563,984	32,172	98.76	67,870	295	67,575	0.43	69,166	12	69,154	0.02
3205	GARUT	1,848,543	1,824,485	24,058	98.70	52,429	27	52,402	0.05	53,244	7	53,237	0.01
3206	TASIKMALAYA	1,376,782	1,362,643	14,139	98.97	31,458	89	31,369	0.28	32,296	1	32,295	0
3207	CIAMIS	961,351	933,499	27,852	97.10	20,214	4	20,210	0.02	19,979	2	19,977	0.01
3208	KUNINGAN	883,770	874,255	9,515	98.92	19,891	8	19,883	0.04	20,357	-	20,357	0
3209	CIREBON	1,736,290	1,718,794	17,496	98.99	37,504	19	37,485	0.05	36,963	5	36,958	0.01
3210	MAJALENGA	984,329	974,116	10,213	98.96	21,073	15	21,058	0.07	21,688	1	21,687	0
3211	SUMEDANG	878,411	868,749	9,662	98.90	19,110	9	19,101	0.05	19,003	3	19,000	0.02
3212	INDRAMAYU	1,397,038	1,383,432	13,606	99.03	29,610	13	29,597	0.04	30,644	2	30,642	0.01
3213	SUBANG	1,191,794	1,179,282	12,512	98.95	25,582	10	25,572	0.04	25,704	3	25,701	0.01
3214	PURWAKARTA	716,099	707,713	8,386	98.83	17,882	6	17,876	0.03	17,772	-	17,772	0
3215	KARAWANG	1,778,248	1,760,984	17,264	99.03	38,417	30	38,387	0.08	38,689	1	38,688	0
3216	BEKASI	2,175,783	2,151,688	24,095	98.89	54,957	56	54,901	0.1	56,656	8	56,648	0.01
3217	BANDUNG BARAT	1,280,430	1,265,531	14,899	98.84	31,982	28	31,954	0.09	32,172	1	32,171	0
3218	PANGANDARAN	329,989	326,333	3,656	98.89	6,729	22	6,707	0.33	6,681	-	6,681	0
3271	KOTA BOGOR	793,129	784,504	8,625	98.91	19,123	129	18,994	0.67	18,159	5	18,154	0.03
3272	KOTA SUKABUMI	255,249	252,976	2,273	99.11	6,398	7	6,391	0.11	5,841	-	5,841	0
3273	KOTA BANDUNG	1,871,042	1,845,564	25,478	98.64	41,987	18	41,969	0.04	42,193	2	42,191	0
3274	KOTA CIREBON	248,496	245,258	3,238	98.70	6,054	214	5,840	3.53	6,158	3	6,155	0.05
3275	KOTA BEKASI	1,810,291	1,786,361	23,930	98.68	41,096	11	41,085	0.03	41,322	1	41,321	0
3276	KOTA DEPOK	1,384,382	1,370,400	13,982	98.99	33,058	383	32,675	1.16	33,015	44	32,971	0.13
3277	KOTA CIMAHI	415,646	410,993	4,653	98.88	9,677	1	9,676	0.01	9,837	-	9,837	0
3278	KOTA TASIKMALAYA	535,700	531,801	3,899	99.27	12,420	1,010	11,410	8.13	12,922	3	12,919	0.02
3279	KOTA BANJAR	154,075	151,058	3,017	98.04	3,246	54	3,192	1.66	3,292	2	3,290	0.06
<b>TOTAL</b>		<b>35,082,402</b>	<b>34,665,719</b>	<b>416,683</b>	<b>98.81</b>	<b>838,729</b>	<b>2,731</b>	<b>835,998</b>	<b>0.33</b>	<b>846,042</b>	<b>137</b>	<b>845,905</b>	<b>0.02</b>

# JUMLAH PENDUDUK BERDASARKAN STATUS KAWIN PER KABUPATEN KOTA



KODE WIL	KABUPATEN/KOTA	BELUM KAWIN			KAWIN			CERAI HIDUP			CERAI MATI		
		LAKI-LAKI	PEREMPUAN	JUMLAH	LAKI-LAKI	PEREMPUAN	JUMLAH	LAKI-LAKI	PEREMPUAN	JUMLAH	LAKI-LAKI	PEREMPUAN	JUMLAH
3201	BOGOR	1,436,787	1,127,808	2,564,595	1,271,913	1,306,547	2,578,460	19,032	46,698	65,730	28,073	148,361	176,434
3202	SUKABUMI	664,572	521,997	1,186,569	690,814	697,033	1,387,847	18,620	43,515	62,135	14,010	82,841	96,851
3203	CIANJUR	616,433	486,003	1,102,436	625,691	616,921	1,242,612	12,655	33,406	46,061	11,295	69,648	80,943
3204	BANDUNG	903,199	732,735	1,635,934	918,658	923,990	1,842,648	16,738	39,462	56,200	21,535	99,561	121,096
3205	GARUT	684,856	541,298	1,226,154	646,380	653,903	1,300,283	14,399	30,815	45,214	17,628	86,268	103,896
3206	TASIKMALAYA	444,497	337,230	781,727	483,390	483,301	966,691	14,454	27,651	42,105	14,356	77,002	91,358
3207	CIAMIS	287,326	221,157	508,483	328,851	334,061	662,912	9,393	16,697	26,090	9,053	57,479	66,532
3208	KUNINGAN	291,523	224,329	515,852	300,886	306,107	606,993	8,277	13,664	21,941	10,091	49,707	59,798
3209	CIREBON	586,825	464,078	1,050,903	581,591	585,184	1,166,775	18,489	34,941	53,430	20,176	88,790	108,966
3210	MAJALENGKA	300,112	237,857	537,969	344,313	345,089	689,402	13,198	24,514	37,712	10,882	52,929	63,811
3211	SUMEDANG	256,206	203,287	459,493	318,041	319,569	637,610	9,653	17,771	27,424	9,007	42,484	51,491
3212	INDRAMAYU	441,414	355,621	797,035	471,446	478,862	950,308	16,392	29,571	45,963	20,918	74,666	95,584
3213	SUBANG	356,418	290,334	646,752	422,623	432,756	855,379	8,432	21,078	29,510	12,243	55,434	67,677
3214	PURWAKARTA	248,018	199,036	447,054	247,574	249,817	497,391	7,358	13,426	20,784	7,740	35,089	42,829
3215	KARAWANG	584,518	473,374	1,057,892	623,815	629,716	1,253,531	15,300	34,857	50,157	19,826	81,086	100,912
3216	BEKASI	772,275	650,081	1,422,356	765,295	786,782	1,552,077	8,694	23,140	31,834	10,837	62,626	73,463
3217	BANDUNG BARAT	437,896	347,647	785,543	456,445	457,555	914,000	11,713	28,853	40,566	10,622	48,764	59,386
3218	PANGANDARAN	91,489	71,293	162,782	118,031	119,299	237,330	3,541	6,653	10,194	3,839	18,946	22,785
3271	KOTA BOGOR	288,291	235,326	523,617	254,212	256,764	510,976	5,248	13,989	19,237	7,791	37,801	45,592
3272	KOTA SUKABUMI	91,284	74,279	165,563	81,847	83,415	165,262	2,652	5,542	8,194	2,825	13,891	16,716
3273	KOTA BANDUNG	632,548	531,291	1,163,839	601,227	610,128	1,211,355	21,075	34,068	55,143	14,444	85,667	100,111
3274	KOTA CIREBON	89,443	73,672	163,115	75,508	77,005	152,513	4,041	6,251	10,292	3,568	14,542	18,110
3275	KOTA BEKASI	636,343	547,735	1,184,078	584,596	604,383	1,188,979	7,678	18,909	26,587	9,698	61,630	71,328
3276	KOTA DEPOK	490,894	414,607	905,501	440,216	450,747	890,963	8,909	17,425	26,334	14,971	64,390	79,361
3277	KOTA CIMAHI	138,954	116,735	255,689	135,843	136,596	272,439	4,296	8,424	12,720	3,464	17,848	21,312
3278	KOTA TASIKMALAYA	184,800	146,630	331,430	176,164	175,681	351,845	7,290	12,234	19,524	6,035	28,410	34,445
3279	KOTA BANJAR	48,515	38,282	86,797	49,501	50,078	99,579	3,389	4,596	7,985	2,316	9,693	12,009
<b>TOTAL</b>		<b>12,005,436</b>	<b>9,663,722</b>	<b>21,669,158</b>	<b>12,014,871</b>	<b>12,171,289</b>	<b>24,186,160</b>	<b>290,916</b>	<b>608,150</b>	<b>899,066</b>	<b>317,243</b>	<b>1,565,553</b>	<b>1,882,796</b>

## JUMLAH PENDUDUK BERDASARKAN STATUS HUBUNGAN DALAM KELUARGA

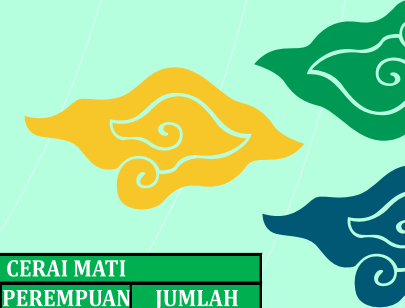


NO	STATUS HUBUNGAN KELUARGA	LAKI-LAKI		PEREMPUAN		JUMLAH	
		n	%	n	%	n	%
1	KEPALA KELUARGA	12,974,134	26.68	3,302,055	6.79	16,276,189	33.46
2	SUAMI	534	0.00	0	-	534	0.00
3	ISTRI	0	-	11,013,003	22.64	11,013,003	22.64
4	ANAK	11,263,335	23.16	9,266,723	19.05	20,530,058	42.21
5	MENANTU	1,400	0.00	1,636	0.00	3,036	0.01
6	CUCU	148,166	0.30	114,297	0.23	262,463	0.54
7	ORANG TUA	10,887	0.02	82,545	0.17	93,432	0.19
8	MERTUA	6,168	0.01	38,702	0.08	44,870	0.09
9	FAMILI LAINNYA	195,962	0.40	156,672	0.32	352,634	0.73
10	PEMBANTU	341	0.00	1,219	0.00	1,560	0.00
11	LAINNYA	27,539	0.06	31,862	0.07	59,401	0.12
<b>TOTAL</b>		<b>24,628,466</b>	<b>50.64</b>	<b>24,008,714</b>	<b>49.36</b>	<b>48,637,180</b>	<b>100.00</b>

## JUMLAH KEPALA KELUARGA BERDASARKAN JENIS KELAMIN PER KABUPATEN/KOTA


KODE WIL	KABUPATEN/KOTA	LAKI-LAKI		PEREMPUAN		TOTAL	
		n	%	n	%	n	%
3201	BOGOR	1,363,796	8.39	328,763	1.98	1,692,559	10.38
3202	SUKABUMI	742,894	4.57	200,914	1.24	943,808	5.81
3203	CIANJUR	668,632	4.10	177,728	1.09	846,360	5.19
3204	BANDUNG	979,695	6.04	224,079	1.38	1,203,774	7.42
3205	GARUT	697,835	4.26	187,581	1.15	885,416	5.41
3206	TASIKMALAYA	521,983	3.21	142,893	0.88	664,876	4.09
3207	CIAMIS	351,985	2.17	96,115	0.58	448,100	2.76
3208	KUNINGAN	324,112	2.00	80,681	0.49	404,793	2.49
3209	CIREBON	636,348	3.92	164,425	1.00	800,773	4.92
3210	MAJALENGKA	375,713	2.32	99,588	0.61	475,301	2.93
3211	SUMEDANG	340,061	2.07	82,912	0.50	422,973	2.57
3212	INDRAMAYU	523,184	3.21	155,106	0.94	678,290	4.15
3213	SUBANG	457,310	2.81	138,659	0.85	595,969	3.66
3214	PURWAKARTA	268,719	1.66	68,136	0.42	336,855	2.07
3215	KARAWANG	680,176	4.18	171,999	1.05	852,175	5.23
3216	BEKASI	810,042	4.97	163,542	0.99	973,584	5.96
3217	BANDUNG BARAT	491,272	3.02	120,047	0.74	611,319	3.76
3218	PANGANDARAN	126,784	0.78	32,744	0.20	159,528	0.98
3271	KOTA BOGOR	277,964	1.72	73,282	0.45	351,246	2.16
3272	KOTA SUKABUMI	89,546	0.55	26,177	0.16	115,723	0.71
3273	KOTA BANDUNG	653,185	4.06	168,082	1.02	821,267	5.08
3274	KOTA CIREBON	85,884	0.53	26,216	0.16	112,100	0.69
3275	KOTA BEKASI	628,190	3.90	154,142	0.93	782,332	4.83
3276	KOTA DEPOK	480,570	2.97	116,616	0.71	597,186	3.68
3277	KOTA CIMAHI	147,793	0.91	35,082	0.21	182,875	1.13
3278	KOTA TASIKMALAYA	194,098	1.19	50,319	0.31	244,417	1.50
3279	KOTA BANJAR	56,363	0.35	16,227	0.10	72,590	0.45
	<b>TOTAL</b>	<b>12,974,134</b>	<b>79.88</b>	<b>3,302,055</b>	<b>20.12</b>	<b>16,276,189</b>	<b>100.00</b>

# JUMLAH KEPALA KELUARGA BERDASARKAN STATUS KAWIN PER KABUPATEN KOTA



KODE WIL	KABUPATEN/KOTA	BELUM KAWIN			KAWIN			CERAI HIDUP			CERAI MATI		
		LAKI-LAKI	PEREMPUAN	JUMLAH	LAKI-LAKI	PEREMPUAN	JUMLAH	LAKI-LAKI	PEREMPUAN	JUMLAH	LAKI-LAKI	PEREMPUAN	JUMLAH
3201	BOGOR	52,279	27,648	79,927	1,267,429	120,910	1,388,339	17,462	43,039	60,501	26,626	137,166	163,792
3202	SUKABUMI	23,344	9,136	32,480	689,444	72,887	762,331	16,766	40,353	57,119	13,340	78,538	91,878
3203	CIANJUR	22,215	9,053	31,268	624,521	72,119	696,640	11,193	30,812	42,005	10,703	65,744	76,447
3204	BANDUNG	29,450	13,785	43,235	914,838	80,760	995,598	15,060	36,627	51,687	20,347	92,907	113,254
3205	GARUT	23,176	10,448	33,624	644,654	64,659	709,313	13,047	29,370	42,417	16,958	83,104	100,062
3206	TASIKMALAYA	13,493	5,184	18,677	481,746	36,894	518,640	12,922	26,232	39,154	13,822	74,583	88,405
3207	CIAMIS	6,531	2,834	9,365	327,964	22,652	350,616	8,733	15,558	24,291	8,757	55,071	63,828
3208	KUNINGAN	8,116	2,839	10,955	299,693	22,211	321,904	7,177	12,334	19,511	9,126	43,297	52,423
3209	CIREBON	19,351	9,981	29,332	580,333	37,955	618,288	17,479	33,856	51,335	19,185	82,633	101,818
3210	MAJALENGKA	9,109	3,771	12,880	343,857	23,794	367,651	12,380	23,038	35,418	10,367	48,985	59,352
3211	SUMEDANG	6,446	2,318	8,764	316,530	23,783	340,313	8,476	16,635	25,111	8,609	40,176	48,785
3212	INDRAMAYU	18,607	9,072	27,679	469,371	48,951	518,322	15,346	27,680	43,026	19,860	69,403	89,263
3213	SUBANG	17,515	8,627	26,142	420,493	58,239	478,732	7,662	19,688	27,350	11,640	52,105	63,745
3214	PURWAKARTA	8,083	3,447	11,530	246,472	18,923	265,395	6,773	12,355	19,128	7,391	33,411	40,802
3215	KARAWANG	24,589	11,186	35,775	623,084	53,736	676,820	13,831	32,373	46,204	18,672	74,704	93,376
3216	BEKASI	30,470	15,824	46,294	762,169	73,613	835,782	7,627	20,823	28,450	9,776	53,282	63,058
3217	BANDUNG BARAT	15,288	6,612	21,900	455,035	39,584	494,619	10,760	27,275	38,035	10,189	46,576	56,765
3218	PANGANDARAN	2,028	867	2,895	117,740	7,487	125,227	3,291	6,221	9,512	3,725	18,169	21,894
3271	KOTA BOGOR	12,750	6,313	19,063	252,875	19,322	272,197	4,870	12,741	17,611	7,469	34,906	42,375
3272	KOTA SUKABUMI	3,133	1,511	4,644	81,361	7,452	88,813	2,394	4,822	7,216	2,658	12,392	15,050
3273	KOTA BANDUNG	25,483	14,679	40,162	594,830	45,029	639,859	19,134	30,653	49,787	13,738	77,721	91,459
3274	KOTA CIREBON	3,530	2,334	5,864	75,077	4,469	79,546	3,813	5,843	9,656	3,464	13,570	17,034
3275	KOTA BEKASI	32,954	20,336	53,290	579,022	62,524	641,546	7,072	16,662	23,734	9,142	54,620	63,762
3276	KOTA DEPOK	21,109	11,349	32,458	436,889	32,886	469,775	8,308	15,679	23,987	14,264	56,702	70,966
3277	KOTA CIMAH	5,267	2,791	8,058	135,210	8,109	143,319	3,974	7,689	11,663	3,342	16,493	19,835
3278	KOTA TASIKMALAYA	5,605	2,281	7,886	175,800	9,049	184,849	6,812	11,691	18,503	5,881	27,298	33,179
3279	KOTA BANJAR	1,378	518	1,896	49,423	1,961	51,384	3,278	4,404	7,682	2,284	9,344	11,628
<b>TOTAL</b>		<b>441,299</b>	<b>214,744</b>	<b>656,043</b>	<b>11,965,860</b>	<b>1,069,958</b>	<b>13,035,818</b>	<b>265,640</b>	<b>564,453</b>	<b>830,093</b>	<b>301,335</b>	<b>1,452,900</b>	<b>1,754,235</b>

## JUMLAH KEPALA KELUARGA BERDASARKAN PENDIDIKAN TERAKHIR



NO	PENDIDIKAN TERAKHIR	LAKI-LAKI		PEREMPUAN		JUMLAH	
		n	%	n	%	n	%
1	TIDAK/BELUM SEKOLAH	228,671	1.40	155,563	0.96	384,234	2.36
2	BELUM TAMAT SD/SEDERAJAT	174,576	1.07	106,607	0.65	281,183	1.73
3	TAMAT SD/SEDERAJAT	4,961,363	30.48	1,741,093	10.70	6,702,456	41.18
4	SMP/SEDERAJAT	2,265,456	13.92	491,386	3.02	2,756,842	16.94
5	SMA/SEDERAJAT	4,045,789	24.86	612,947	3.77	4,658,736	28.62
6	DIPLOMA I/II	64,749	0.40	17,765	0.11	82,514	0.51
7	AKADEMI/DIPLOMA III/S.MUDA	263,369	1.62	51,401	0.32	314,770	1.93
8	DIPLOMA IV/STRATA I	871,481	5.35	114,559	0.70	986,040	6.06
9	STRATA II	89,606	0.55	9,655	0.06	99,261	0.61
10	STRATA III	9,074	0.06	1,079	0.01	10,153	0.06
<b>TOTAL</b>		<b>12,974,134</b>	<b>79.71</b>	<b>3,302,055</b>	<b>20.29</b>	<b>16,276,189</b>	<b>100.00</b>

## JUMLAH PENDUDUK KABUPATEN/KOTA BERDASARKAN USIA 7-12 TAHUN

KODE WIL	KABUPATEN/KOTA	LAKI-LAKI		PEREMPUAN		JUMLAH	
		n	%	n	%	n	%
3201	BOGOR	320,600	6.10	300,118	5.71	620,718	11.82
3202	SUKABUMI	156,374	2.98	147,066	2.80	303,440	5.78
3203	CIANJUR	149,583	2.85	140,948	2.68	290,531	5.53
3204	BANDUNG	212,133	4.04	200,055	3.81	412,188	7.85
3205	GARUT	163,285	3.11	154,275	2.94	317,560	6.05
3206	TASIKMALAYA	99,430	1.89	93,077	1.77	192,507	3.66
3207	CIAMIS	60,485	1.15	56,663	1.08	117,148	2.23
3208	KUNINGAN	61,851	1.18	58,137	1.11	119,988	2.28
3209	CIREBON	125,483	2.39	116,362	2.22	241,845	4.60
3210	MAJALENGKA	68,225	1.30	63,282	1.20	131,507	2.50
3211	SUMEDANG	59,401	1.13	55,762	1.06	115,163	2.19
3212	INDRAMAYU	100,716	1.92	94,178	1.79	194,894	3.71
3213	SUBANG	82,823	1.58	76,923	1.46	159,746	3.04
3214	PURWAKARTA	59,172	1.13	55,072	1.05	114,244	2.17
3215	KARAWANG	139,930	2.66	131,368	2.50	271,298	5.16
3216	BEKASI	184,042	3.50	172,962	3.29	357,004	6.80
3217	BANDUNG BARAT	103,702	1.97	96,803	1.84	200,505	3.82
3218	PANGANDARAN	20,529	0.39	19,043	0.36	39,572	0.75
3271	KOTA BOGOR	60,667	1.15	56,575	1.08	117,242	2.23
3272	KOTA SUKABUMI	19,587	0.37	18,334	0.35	37,921	0.72
3273	KOTA BANDUNG	132,140	2.52	124,169	2.36	256,309	4.88
3274	KOTA CIREBON	18,281	0.35	17,142	0.33	35,423	0.67
3275	KOTA BEKASI	131,455	2.50	123,130	2.34	254,585	4.85
3276	KOTA DEPOK	102,792	1.96	95,985	1.83	198,777	3.78
3277	KOTA CIMAHI	29,393	0.56	27,716	0.53	57,109	1.09
3278	KOTA TASIKMALAYA	39,243	0.75	36,951	0.70	76,194	1.45
3279	KOTA BANJAR	10,216	0.19	9,404	0.18	19,620	0.37
<b>TOTAL</b>		<b>2,711,538</b>	<b>51.62</b>	<b>2,541,500</b>	<b>48.38</b>	<b>5,253,038</b>	<b>100.00</b>

## JUMLAH PENDUDUK KABUPATEN/KOTA BERDASARKAN USIA 13-15 TAHUN

KODE WIL	KABUPATEN/KOTA	LAKI-LAKI		PEREMPUAN		JUMLAH	
		n	%	n	%	n	%
3201	BOGOR	152,472	6.02	142,755	5.64	295,227	11.65
3202	SUKABUMI	73,960	2.92	70,085	2.77	144,045	5.69
3203	CIANJUR	68,973	2.72	65,219	2.57	134,192	5.30
3204	BANDUNG	105,390	4.16	99,152	3.91	204,542	8.07
3205	GARUT	80,754	3.19	75,760	2.99	156,514	6.18
3206	TASIKMALAYA	49,220	1.94	46,563	1.84	95,783	3.78
3207	CIAMIS	31,223	1.23	28,962	1.14	60,185	2.38
3208	KUNINGAN	31,827	1.26	29,260	1.15	61,087	2.41
3209	CIREBON	57,367	2.26	54,650	2.16	112,017	4.42
3210	MAJALENGKA	33,071	1.31	31,097	1.23	64,168	2.53
3211	SUMEDANG	29,407	1.16	27,517	1.09	56,924	2.25
3212	INDRAMAYU	46,485	1.83	44,094	1.74	90,579	3.58
3213	SUBANG	39,494	1.56	37,318	1.47	76,812	3.03
3214	PURWAKARTA	27,209	1.07	25,834	1.02	53,043	2.09
3215	KARAWANG	61,483	2.43	58,401	2.31	119,884	4.73
3216	BEKASI	88,183	3.48	83,306	3.29	171,489	6.77
3217	BANDUNG BARAT	48,690	1.92	45,973	1.81	94,663	3.74
3218	PANGANDARAN	10,421	0.41	9,960	0.39	20,381	0.80
3271	KOTA BOGOR	29,289	1.16	27,112	1.07	56,401	2.23
3272	KOTA SUKABUMI	9,356	0.37	8,880	0.35	18,236	0.72
3273	KOTA BANDUNG	64,695	2.55	61,255	2.42	125,950	4.97
3274	KOTA CIREBON	9,393	0.37	8,941	0.35	18,334	0.72
3275	KOTA BEKASI	64,595	2.55	60,796	2.40	125,391	4.95
3276	KOTA DEPOK	52,251	2.06	48,185	1.90	100,436	3.96
3277	KOTA CIMAHI	14,904	0.59	14,116	0.56	29,020	1.15
3278	KOTA TASIKMALAYA	19,767	0.78	18,459	0.73	38,226	1.51
3279	KOTA BANJAR	5,064	0.20	4,753	0.19	9,817	0.39
<b>TOTAL</b>		<b>1,304,943</b>	<b>51.51</b>	<b>1,228,403</b>	<b>48.49</b>	<b>2,533,346</b>	<b>100.00</b>


## JUMLAH PENDUDUK KABUPATEN/KOTA BERDASARKAN USIA 16-18 TAHUN

KODE WIL	KABUPATEN/KOTA	LAKI-LAKI		PEREMPUAN		JUMLAH	
		n	%	n	%	n	%
3201	BOGOR	107,554	5.63	108,420	5.68	215,974	11.31
3202	SUKABUMI	49,024	2.57	49,193	2.58	98,217	5.14
3203	CIANJUR	44,048	2.31	44,235	2.32	88,283	4.62
3204	BANDUNG	77,451	4.06	76,305	4.00	153,756	8.05
3205	GARUT	49,641	2.60	50,192	2.63	99,833	5.23
3206	TASIKMALAYA	34,810	1.82	33,712	1.77	68,522	3.59
3207	CIAMIS	30,299	1.59	28,408	1.49	58,707	3.07
3208	KUNINGAN	23,054	1.21	23,011	1.21	46,065	2.41
3209	CIREBON	43,287	2.27	42,834	2.24	86,121	4.51
3210	MAJALENGA	23,392	1.23	23,840	1.25	47,232	2.47
3211	SUMEDANG	21,272	1.11	21,129	1.11	42,401	2.22
3212	INDRAMAYU	33,232	1.74	33,425	1.75	66,657	3.49
3213	SUBANG	26,042	1.36	27,263	1.43	53,305	2.79
3214	PURWAKARTA	19,247	1.01	19,225	1.01	38,472	2.01
3215	KARAWANG	44,494	2.33	44,801	2.35	89,295	4.68
3216	BEKASI	65,477	3.43	63,479	3.32	128,956	6.75
3217	BANDUNG BARAT	36,083	1.89	35,244	1.85	71,327	3.74
3218	PANGANDARAN	7,624	0.40	7,534	0.39	15,158	0.79
3271	KOTA BOGOR	22,927	1.20	22,501	1.18	45,428	2.38
3272	KOTA SUKABUMI	8,095	0.42	7,686	0.40	15,781	0.83
3273	KOTA BANDUNG	55,420	2.90	53,430	2.80	108,850	5.70
3274	KOTA CIREBON	7,892	0.41	7,491	0.39	15,383	0.81
3275	KOTA BEKASI	54,240	2.84	51,611	2.70	105,851	5.54
3276	KOTA DEPOK	42,541	2.23	41,049	2.15	83,590	4.38
3277	KOTA CIMAHI	12,454	0.65	11,855	0.62	24,309	1.27
3278	KOTA TASIKMALAYA	16,428	0.86	16,098	0.84	32,526	1.70
3279	KOTA BANJAR	4,834	0.25	4,565	0.24	9,399	0.49
<b>TOTAL</b>		<b>960,862</b>	<b>50.32</b>	<b>948,536</b>	<b>49.68</b>	<b>1,909,398</b>	<b>100.00</b>

## JUMLAH PENDUDUK KABUPATEN/KOTA BERDASARKAN USIA 19-24 TAHUN

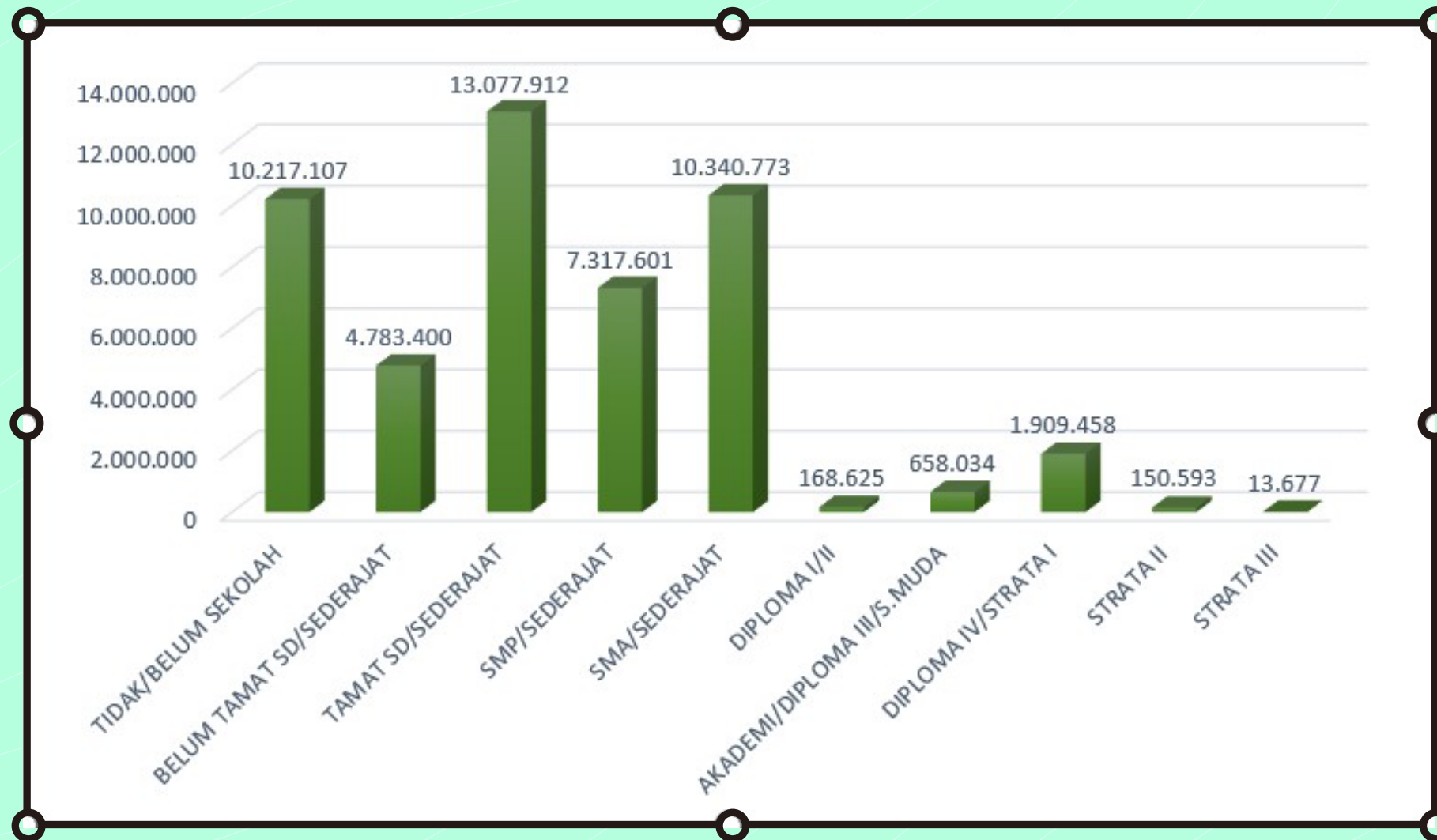

KODE WIL	KABUPATEN/KOTA	LAKI-LAKI		PEREMPUAN		JUMLAH	
		n	%	n	%	n	%
3201	BOGOR	298,536	6.05	285,327	5.78	583,863	11.83
3202	SUKABUMI	144,915	2.94	139,312	2.82	284,227	5.76
3203	CIANJUR	127,478	2.58	120,624	2.44	248,102	5.03
3204	BANDUNG	196,414	3.98	189,696	3.84	386,110	7.82
3205	GARUT	151,131	3.06	145,336	2.94	296,467	6.01
3206	TASIKMALAYA	100,014	2.03	94,293	1.91	194,307	3.94
3207	CIAMIS	61,964	1.26	59,279	1.20	121,243	2.46
3208	KUNINGAN	59,549	1.21	56,426	1.14	115,975	2.35
3209	CIREBON	123,304	2.50	118,714	2.41	242,018	4.90
3210	MAJALENGKA	63,670	1.29	62,147	1.26	125,817	2.55
3211	SUMEDANG	56,849	1.15	54,751	1.11	111,600	2.26
3212	INDRAMAYU	95,458	1.93	90,502	1.83	185,960	3.77
3213	SUBANG	78,799	1.60	78,297	1.59	157,096	3.18
3214	PURWAKARTA	52,036	1.05	50,594	1.03	102,630	2.08
3215	KARAWANG	126,095	2.55	120,729	2.45	246,824	5.00
3216	BEKASI	152,577	3.09	147,269	2.98	299,846	6.08
3217	BANDUNG BARAT	96,287	1.95	91,437	1.85	187,724	3.80
3218	PANGANDARAN	20,997	0.43	20,107	0.41	41,104	0.83
3271	KOTA BOGOR	55,613	1.13	53,647	1.09	109,260	2.21
3272	KOTA SUKABUMI	18,187	0.37	17,662	0.36	35,849	0.73
3273	KOTA BANDUNG	124,881	2.53	120,030	2.43	244,911	4.96
3274	KOTA CIREBON	17,948	0.36	16,921	0.34	34,869	0.71
3275	KOTA BEKASI	122,435	2.48	117,129	2.37	239,564	4.85
3276	KOTA DEPOK	95,507	1.94	90,661	1.84	186,168	3.77
3277	KOTA CIMAH	29,213	0.59	28,238	0.57	57,451	1.16
3278	KOTA TASIKMALAYA	38,767	0.79	37,263	0.75	76,030	1.54
3279	KOTA BANJAR	10,692	0.22	9,954	0.20	20,646	0.42
<b>TOTAL</b>		<b>2,519,316</b>	<b>51.04</b>	<b>2,416,345</b>	<b>48.96</b>	<b>4,935,661</b>	<b>100.00</b>

## JUMLAH PENDUDUK BERDASARKAN PENDIDIKAN TERAKHIR



NO	PENDIDIKAN TERAKHIR	LAKI-LAKI		PEREMPUAN		JUMLAH	
		n	%	n	%	n	%
1	TIDAK/BELUM SEKOLAH	5,235,582	10.76	4,981,525	10.24	10,217,107	21.01
2	BELUM TAMAT SD/SEDERAJAT	2,459,462	5.06	2,323,938	4.78	4,783,400	9.83
3	TAMAT SD/SEDERAJAT	6,201,068	12.75	6,876,844	14.14	13,077,912	26.89
4	SMP/SEDERAJAT	3,618,719	7.44	3,698,882	7.61	7,317,601	15.05
5	SMA/SEDERAJAT	5,661,497	11.64	4,679,276	9.62	10,340,773	21.26
6	DIPLOMA I/II	72,543	0.15	96,082	0.20	168,625	0.35
7	AKADEMI/DIPLOMA III/S.MUDA	294,210	0.60	363,824	0.75	658,034	1.35
8	DIPLOMA IV/STRATA I	982,359	2.02	927,099	1.91	1,909,458	3.93
9	STRATA II	93,663	0.19	56,930	0.12	150,593	0.31
10	STRATA III	9,363	0.02	4,314	0.01	13,677	0.03
<b>TOTAL</b>		<b>24,628,466</b>	<b>50.64</b>	<b>24,008,714</b>	<b>49.36</b>	<b>48,637,180</b>	<b>100.00</b>


## GRAFIK PENDUDUK BERDASARKAN PENDIDIKAN TERAKHIR



# GAMBARAN PENDUDUK BERDASARKAN PENDIDIKAN TERAKHIR

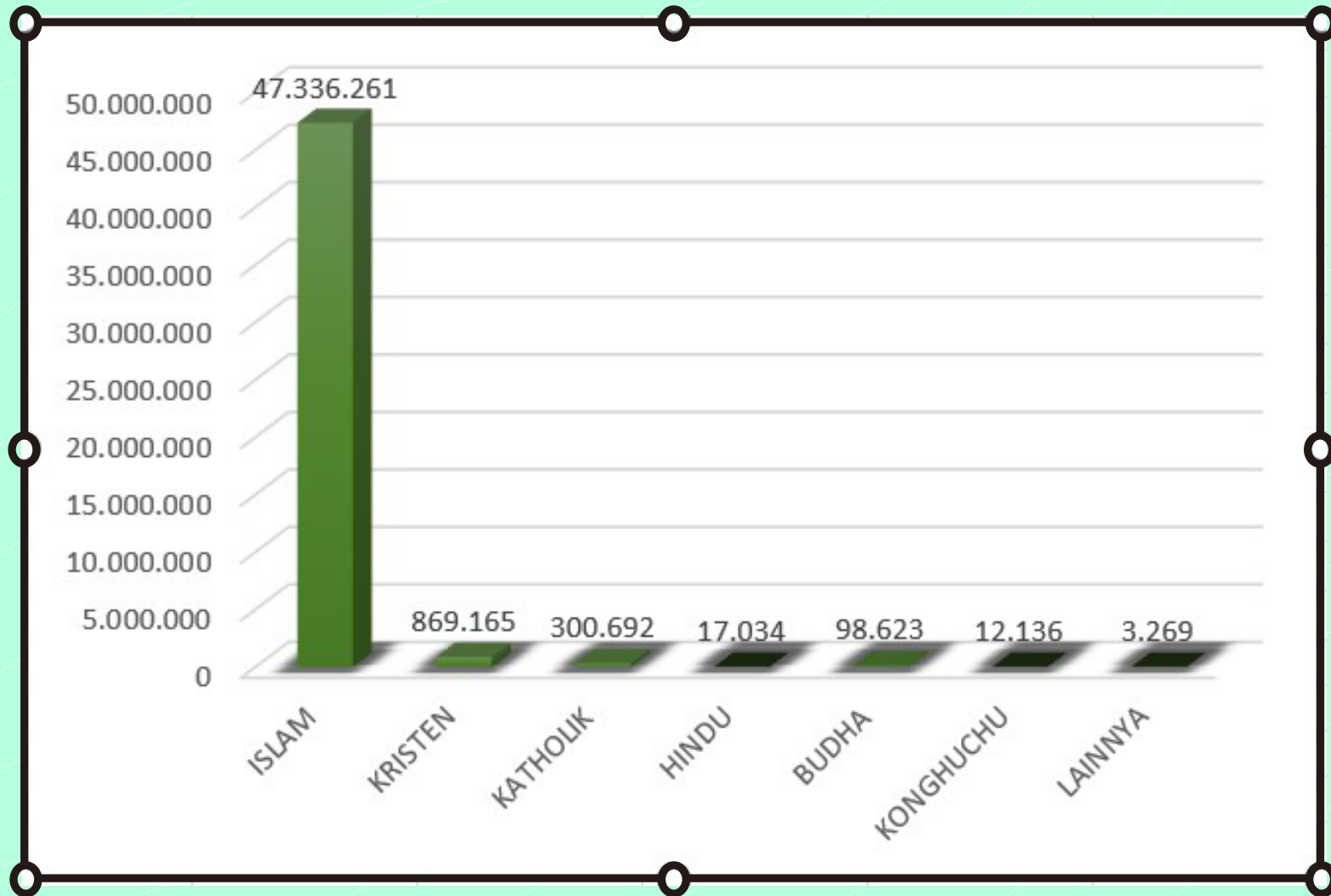


## JUMLAH PENDUDUK BERDASARKAN AGAMA

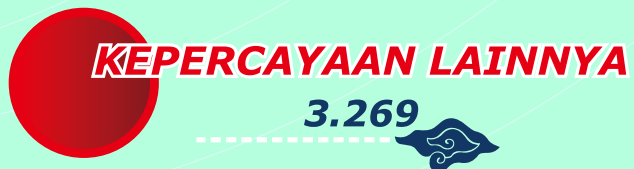
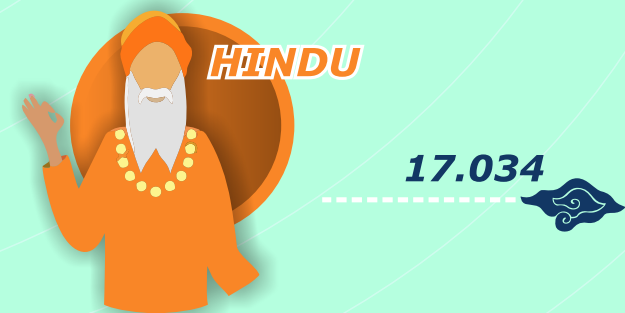
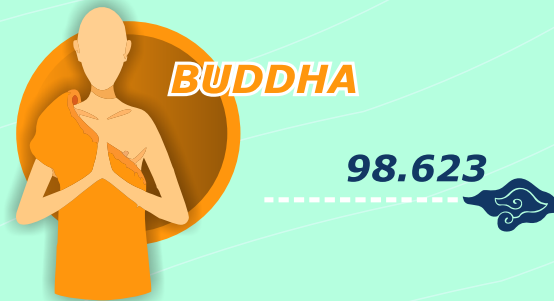
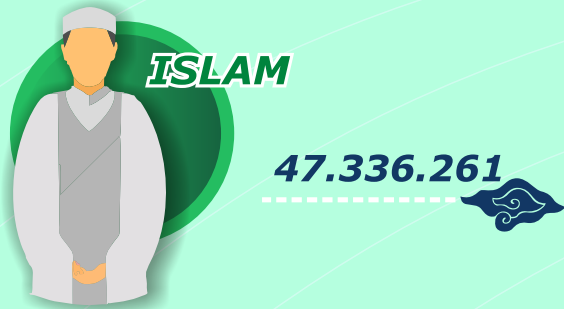



NO	AGAMA	LAKI-LAKI		PEREMPUAN		JUMLAH	
		n	%	n	%	n	%
1	ISLAM	23,985,009	49.31	23,351,252	48.01	47,336,261	97.33
2	KRISTEN	429,901	0.88	439,264	0.90	869,165	1.79
3	KATHOLIK	147,260	0.30	153,432	0.32	300,692	0.62
4	HINDU	8,911	0.02	8,123	0.02	17,034	0.04
5	BUDHA	49,499	0.10	49,124	0.10	98,623	0.20
6	KONGHUCHU	6,161	0.01	5,975	0.01	12,136	0.02
7	LAINNYA	1,725	0.00	1,544	0.00	3,269	0.01
<b>TOTAL</b>		<b>24,628,466</b>	<b>50.64</b>	<b>24,008,714</b>	<b>49.36</b>	<b>48,637,180</b>	<b>100.00</b>

## GRAFIK PENDUDUK BERDASARKAN AGAMA




# JUMLAH PENDUDUK BERDASARKAN AGAMA



## JUMLAH PENDUDUK BERDASARKAN KELOMPOK PEKERJAAN DAN JENIS KELAMIN


NO	PEKERJAAN	LAKI-LAKI		PEREMPUAN		JUMLAH	
		n	%	n	%	n	%
1	BELUM/TIDAK BEKERJA	6,127,088	12.60	5,299,850	10.90	11,426,938	23.49
2	APARATUR/PEJABAT NEGARA	514,194	1.06	250,961	0.52	765,155	1.57
3	TENAGA PENGAJAR	106,004	0.22	180,268	0.37	286,272	0.59
4	WIRASWASTA	11,579,960	23.81	1,932,113	3.97	13,512,073	27.78
5	PERTANIAN/PETERNAKAN	1,321,942	2.72	230,290	0.47	1,552,232	3.19
6	NELAYAN	67,012	0.14	421	0.00	67,433	0.14
7	AGAMA DAN KEPERCAYAAN	15,208	0.03	1,650	0.00	16,858	0.03
8	PELAJAR/MAHASISWA	4,681,054	9.62	4,085,079	8.40	8,766,133	18.02
9	TENAGA KESEHATAN	19,198	0.04	68,851	0.14	88,049	0.18
10	PENSIUNAN	182,359	0.37	77,010	0.16	259,369	0.53
11	LAINNYA	14,447	0.03	11,882,221	24.43	11,896,668	24.46
<b>TOTAL</b>		<b>24,628,466</b>	<b>50.64</b>	<b>24,008,714</b>	<b>49.36</b>	<b>48,637,180</b>	<b>100.00</b>

## JUMLAH PENDUDUK BERDASARKAN GOLONGAN DARAH DAN JENIS KELAMIN




NO	GOLONGAN DARAH	LAKI-LAKI		PEREMPUAN		JUMLAH	
		n	%	n	%	n	%
1	A	772,779	1.59	795,041	1.63	1,567,820	3.22
2	B	645,527	1.33	691,784	1.42	1,337,311	2.75
3	AB	315,383	0.65	303,267	0.62	618,650	1.27
4	O	1,225,134	2.52	1,130,451	2.32	2,355,585	4.84
5	A+	120,486	0.25	108,154	0.22	228,640	0.47
6	A-	8,363	0.02	8,859	0.02	17,222	0.04
7	B+	19,331	0.04	22,985	0.05	42,316	0.09
8	B-	1,541	0.00	1,634	0.00	3,175	0.01
9	AB+	9,061	0.02	10,282	0.02	19,343	0.04
10	AB-	3,747	0.01	3,702	0.01	7,449	0.02
11	O+	21,710	0.04	23,205	0.05	44,915	0.09
12	O-	30,788	0.06	30,282	0.06	61,070	0.13
13	TIDAK TAHU	21,454,616	44.11	20,879,068	42.93	42,333,684	87.04
<b>TOTAL</b>		<b>24,628,466</b>	<b>50.64</b>	<b>24,008,714</b>	<b>49.36</b>	<b>48,637,180</b>	<b>100.00</b>

# GRAFIK PENDUDUK BERDASARKAN GOLONGAN DARAH DAN JENIS KELAMIN

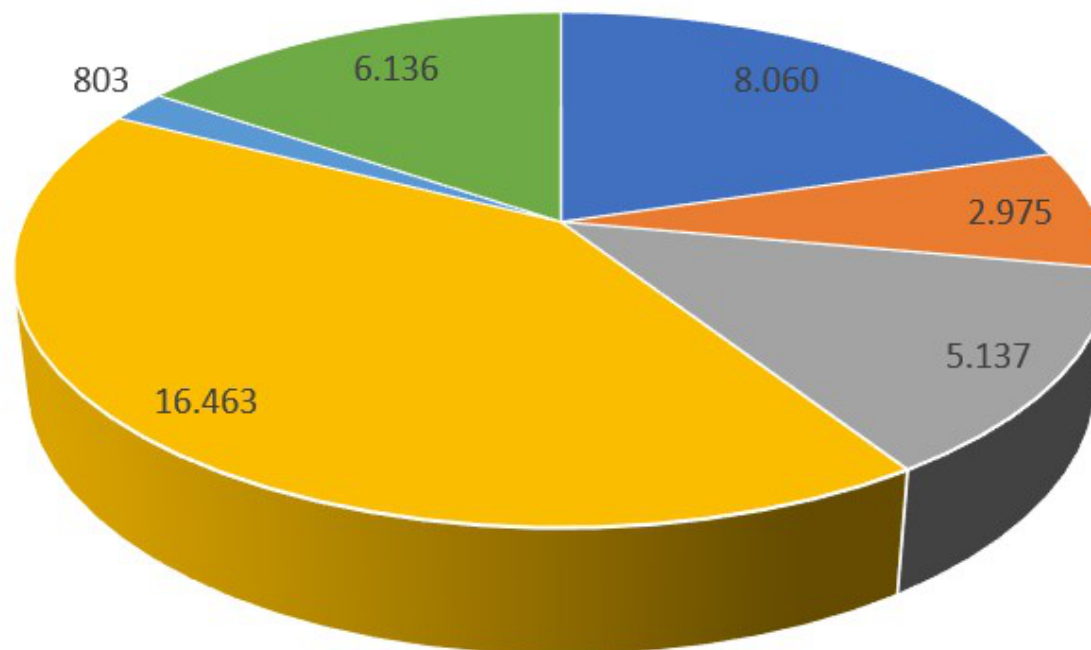


## JUMLAH PENDUDUK BERDASARKAN DISABILITAS




NO	DISABILITAS	LAKI-LAKI		PEREMPUAN		JUMLAH	
		n	%	n	%	n	%
1	FISIK	8,060	0.02	6,623	0.01	14,683	0.03
2	NETRA	2,975	0.01	2,584	0.01	5,559	0.01
3	RUNGU	5,137	0.01	4,314	0.01	9,451	0.02
4	MENTAL	16,463	0.03	9,508	0.02	25,971	0.05
5	FISIK DAN MENTAL	803	0.00	620	0.00	1,423	0.00
6	LAINNYA	6,136	0.01	4,615	0.01	10,751	0.02
<b>TOTAL</b>		<b>39,574</b>	<b>0.08</b>	<b>28,264</b>	<b>0.06</b>	<b>67,838</b>	<b>0.14</b>

## GRAFIK PENDUDUK BERDASARKAN DISABILITAS




■ FISIK ■ NETRA ■ RUNGU ■ MENTAL ■ FISIK DAN MENTAL ■ LAINNYA

# JUMLAH PENDUDUK BERDASARKAN DISABILITAS



## JUMLAH KEPEMILIKAN KTP ELEKTRONIK BERDASARKAN KABUPATEN/KOTA



KODE WIL	KABUPATEN/KOTA	WAJIB KTP	PEREKAMAN		BELUM REKAM		KEPEMILIKAN KTP-EL		BELUM MEMILIKI	
			n	%	n	%	n	%	n	%
3201	BOGOR	3,800,221	3,755,803	98.83	44,418	1.17	3,723,342	97.98	76,879	2.02
3202	SUKABUMI	1,947,491	1,924,587	98.82	22,904	1.18	1,904,652	97.80	42,839	2.20
3203	CIANJUR	1,731,667	1,710,926	98.80	20,741	1.20	1,702,087	98.29	29,580	1.71
3204	BANDUNG	2,596,156	2,563,984	98.76	32,172	1.24	2,546,920	98.10	49,236	1.90
3205	GARUT	1,848,543	1,824,485	98.70	24,058	1.30	1,711,229	92.57	137,314	7.43
3206	TASIKMALAYA	1,376,782	1,362,643	98.97	14,139	1.03	1,358,366	98.66	18,416	1.34
3207	CIAMIS	961,351	933,499	97.10	27,852	2.90	930,056	96.74	31,295	3.26
3208	KUNINGAN	883,770	874,255	98.92	9,515	1.08	870,618	98.51	13,152	1.49
3209	CIREBON	1,736,290	1,718,794	98.99	17,496	1.01	1,711,569	98.58	24,721	1.42
3210	MAJALENGKA	984,329	974,116	98.96	10,213	1.04	972,111	98.76	12,218	1.24
3211	SUMEDANG	878,411	868,749	98.90	9,662	1.10	861,723	98.10	16,688	1.90
3212	INDRAMAYU	1,397,038	1,383,432	99.03	13,606	0.97	1,371,079	98.14	25,959	1.86
3213	SUBANG	1,191,794	1,179,282	98.95	12,512	1.05	1,174,279	98.53	17,515	1.47
3214	PURWAKARTA	716,099	707,713	98.83	8,386	1.17	704,028	98.31	12,071	1.69
3215	KARAWANG	1,778,248	1,760,984	99.03	17,264	0.97	1,747,011	98.24	31,237	1.76
3216	BEKASI	2,175,783	2,151,688	98.89	24,095	1.11	2,124,959	97.66	50,824	2.34
3217	BANDUNG BARAT	1,280,430	1,265,531	98.84	14,899	1.16	1,261,285	98.50	19,145	1.50
3218	PANGANDARAN	329,989	326,333	98.89	3,656	1.11	325,769	98.72	4,220	1.28
3271	KOTA BOGOR	793,129	784,504	98.91	8,625	1.09	769,416	97.01	23,713	2.99
3272	KOTA SUKABUMI	255,249	252,976	99.11	2,273	0.89	251,672	98.60	3,577	1.40
3273	KOTA BANDUNG	1,871,042	1,845,564	98.64	25,478	1.36	1,839,295	98.30	31,747	1.70
3274	KOTA CIREBON	248,496	245,258	98.70	3,238	1.30	244,588	98.43	3,908	1.57
3275	KOTA BEKASI	1,810,291	1,786,361	98.68	23,930	1.32	1,779,019	98.27	31,272	1.73
3276	KOTA DEPOK	1,384,382	1,370,400	98.99	13,982	1.01	1,365,441	98.63	18,941	1.37
3277	KOTA CIMAH	415,646	410,993	98.88	4,653	1.12	409,866	98.61	5,780	1.39
3278	KOTA TASIKMALAYA	535,700	531,801	99.27	3,899	0.73	527,239	98.42	8,461	1.58
3279	KOTA BANJAR	154,075	151,058	98.04	3,017	1.96	150,357	97.59	3,718	2.41
<b>TOTAL</b>		<b>35,082,402</b>	<b>34,665,719</b>	<b>98.81</b>	<b>416,683</b>	<b>1.19</b>	<b>34,337,976</b>	<b>97.88</b>	<b>744,426</b>	<b>2.12</b>

## JUMLAH KEPEMILIKAN AKTA LAHIR BERDASARKAN KABUPATEN/KOTA

KODE WIL	KABUPATEN/KOTA	MEMILIKI	BELUM MEMILIKI	JUMLAH (USIA 0 - 18)	PERSEN
3201	BOGOR	1,568,572	104,316	1,672,888	93.76
3202	SUKABUMI	769,860	54,496	824,356	93.39
3203	CIANJUR	716,918	57,942	774,860	92.52
3204	BANDUNG	1,006,919	116,493	1,123,412	89.63
3205	GARUT	688,457	177,301	865,758	79.52
3206	TASIKMALAYA	509,712	22,860	532,572	95.71
3207	CIAMIS	281,824	49,823	331,647	84.98
3208	KUNINGAN	319,310	20,588	339,898	93.94
3209	CIREBON	631,128	47,075	678,203	93.06
3210	MAJALENGKA	345,191	17,999	363,190	95.04
3211	SUMEDANG	305,117	9,534	314,651	96.97
3212	INDRAMAYU	474,314	43,621	517,935	91.58
3213	SUBANG	397,620	30,799	428,419	92.81
3214	PURWAKARTA	264,201	43,097	307,298	85.98
3215	KARAWANG	697,161	23,184	720,345	96.78
3216	BEKASI	883,240	74,926	958,166	92.18
3217	BANDUNG BARAT	481,131	66,697	547,828	87.83
3218	PANGANDARAN	107,898	1,515	109,413	98.62
3271	KOTA BOGOR	301,803	24,066	325,869	92.61
3272	KOTA SUKABUMI	106,255	1,260	107,515	98.83
3273	KOTA BANDUNG	664,577	45,397	709,974	93.61
3274	KOTA CIREBON	94,674	7,972	102,646	92.23
3275	KOTA BEKASI	693,205	16,827	710,032	97.63
3276	KOTA DEPOK	530,280	24,938	555,218	95.51
3277	KOTA CIMAHI	150,448	6,563	157,011	95.82
3278	KOTA TASIKMALAYA	206,400	9,809	216,209	95.46
3279	KOTA BANJAR	56,196	628	56,824	98.89
<b>TOTAL</b>		<b>13,252,411</b>	<b>1,099,726</b>	<b>14,352,137</b>	<b>92.34</b>

## JUMLAH KEPEMILIKAN AKTA KEMATIAN BERDASARKAN KABUPATEN/KOTA

KODE WIL	KABUPATEN/KOTA	KEPEMILIKAN AKTA KEMATIAN		
		LAKI-LAKI	PEREMPUAN	JUMLAH
3201	BOGOR	18,304	8,368	26,672
3202	SUKABUMI	21,408	15,227	36,635
3203	CIANJUR	10,955	4,935	15,890
3204	BANDUNG	16,511	9,643	26,154
3205	GARUT	14,287	10,134	24,421
3206	TASIKMALAYA	7,357	5,330	12,687
3207	CIAMIS	18,361	13,541	31,902
3208	KUNINGAN	15,186	12,272	27,458
3209	CIREBON	14,310	9,408	23,718
3210	MAJALENGKA	37,956	32,528	70,484
3211	SUMEDANG	1,871	1,222	3,093
3212	INDRAMAYU	6,488	4,793	11,281
3213	SUBANG	17,894	12,453	30,347
3214	PURWAKARTA	7,842	6,874	14,716
3215	KARAWANG	8,979	5,785	14,764
3216	BEKASI	9,967	4,233	14,200
3217	BANDUNG BARAT	11,012	6,226	17,238
3218	PANGANDARAN	13,778	10,131	23,909
3271	KOTA BOGOR	11,697	6,882	18,579
3272	KOTA SUKABUMI	7,454	5,820	13,274
3273	KOTA BANDUNG	48,166	30,440	78,606
3274	KOTA CIREBON	11,955	9,689	21,644
3275	KOTA BEKASI	36,970	19,969	56,939
3276	KOTA DEPOK	45,778	32,753	78,531
3277	KOTA CIMAHI	11,104	7,436	18,540
3278	KOTA TASIKMALAYA	15,326	10,986	26,312
3279	KOTA BANJAR	6,738	5,094	11,832
<b>TOTAL</b>		<b>447,654</b>	<b>302,172</b>	<b>749,826</b>

## JUMLAH KEPEMILIKAN KARTU KELUARGA BERDASARKAN KABUPATEN/KOTA

KODE WIL	KABUPATEN/KOTA	MEMILIKI		BELUM MEMILIKI		JUMLAH KEPALA KELUARGA	
		n	%	n	%	n	%
3201	BOGOR	1,482,505	9.11	210,054	1.29	1,692,559	10.40
3202	SUKABUMI	856,622	5.26	87,186	0.54	943,808	5.80
3203	CIANJUR	754,367	4.63	91,993	0.57	846,360	5.20
3204	BANDUNG	1,131,926	6.95	71,848	0.44	1,203,774	7.40
3205	GARUT	780,097	4.79	105,319	0.65	885,416	5.44
3206	TASIKMALAYA	626,500	3.85	38,376	0.24	664,876	4.08
3207	CIAMIS	389,983	2.40	58,117	0.36	448,100	2.75
3208	KUNINGAN	131,963	0.81	272,830	1.68	404,793	2.49
3209	CIREBON	721,705	4.43	79,068	0.49	800,773	4.92
3210	MAJALENGKA	397,527	2.44	77,774	0.48	475,301	2.92
3211	SUMEDANG	376,339	2.31	46,634	0.29	422,973	2.60
3212	INDRAMAYU	601,380	3.69	76,910	0.47	678,290	4.17
3213	SUBANG	464,549	2.85	131,420	0.81	595,969	3.66
3214	PURWAKARTA	315,918	1.94	20,937	0.13	336,855	2.07
3215	KARAWANG	707,743	4.35	144,432	0.89	852,175	5.24
3216	BEKASI	897,396	5.51	76,188	0.47	973,584	5.98
3217	BANDUNG BARAT	563,616	3.46	47,703	0.29	611,319	3.76
3218	PANGANDARAN	149,711	0.92	9,817	0.06	159,528	0.98
3271	KOTA BOGOR	318,458	1.96	32,788	0.20	351,246	2.16
3272	KOTA SUKABUMI	113,662	0.70	2,061	0.01	115,723	0.71
3273	KOTA BANDUNG	766,787	4.71	54,480	0.33	821,267	5.05
3274	KOTA CIREBON	102,526	0.63	9,574	0.06	112,100	0.69
3275	KOTA BEKASI	671,233	4.12	111,099	0.68	782,332	4.81
3276	KOTA DEPOK	554,480	3.41	42,706	0.26	597,186	3.67
3277	KOTA CIMAHI	162,728	1.00	20,147	0.12	182,875	1.12
3278	KOTA TASIKMALAYA	223,719	1.37	20,698	0.13	244,417	1.50
3279	KOTA BANJAR	69,621	0.43	2,969	0.02	72,590	0.45
<b>TOTAL</b>		<b>14,333,061</b>	<b>88.06</b>	<b>1,943,128</b>	<b>11.94</b>	<b>16,276,189</b>	<b>100.00</b>

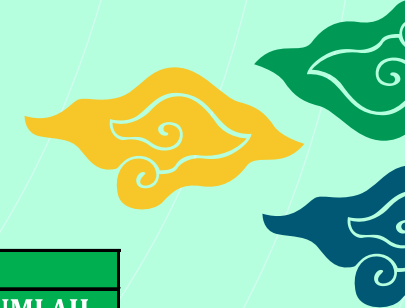
## JUMLAH KEPEMILIKAN AKTA KAWIN BERDASARKAN KABUPATEN/KOTA

KODE WIL	KABUPATEN/KOTA	MEMILIKI	BELUM MEMILIKI	PERSEN
3201	BOGOR	1,222,727	1,354,652	47.44
3202	SUKABUMI	369,702	1,016,238	26.68
3203	CIANJUR	411,134	830,745	33.11
3204	BANDUNG	1,010,869	830,130	54.91
3205	GARUT	819,426	479,535	63.08
3206	TASIKMALAYA	482,737	482,722	50.00
3207	CIAMIS	422,906	239,583	63.84
3208	KUNINGAN	205,413	401,220	33.86
3209	CIREBON	697,781	468,409	59.83
3210	MAJALENGKA	370,260	318,712	53.74
3211	SUMEDANG	301,631	335,089	47.37
3212	INDRAMAYU	528,618	420,935	55.67
3213	SUBANG	317,236	537,745	37.10
3214	PURWAKARTA	199,214	297,939	40.07
3215	KARAWANG	537,075	715,433	42.88
3216	BEKASI	554,026	997,306	35.71
3217	BANDUNG BARAT	319,952	592,658	35.06
3218	PANGANDARAN	152,709	84,420	64.40
3271	KOTA BOGOR	219,953	290,839	43.06
3272	KOTA SUKABUMI	110,134	55,031	66.68
3273	KOTA BANDUNG	805,464	405,562	66.51
3274	KOTA CIREBON	99,968	52,473	65.58
3275	KOTA BEKASI	530,737	658,134	44.64
3276	KOTA DEPOK	500,614	390,233	56.20
3277	KOTA CIMAHI	190,599	81,769	69.98
3278	KOTA TASIKMALAYA	261,375	90,173	74.35
3279	KOTA BANJAR	82,880	16,642	83.28
<b>TOTAL</b>		<b>11,725,140</b>	<b>12,444,327</b>	<b>94.22</b>

## JUMLAH KEPEMILIKAN AKTA CERAI BERDASARKAN KABUPATEN/KOTA

KODE WIL	KABUPATEN/KOTA	MEMILIKI	BELUM MEMILIKI	PERSEN
3201	BOGOR	23,353	42,373	35.53
3202	SUKABUMI	4,919	57,191	7.92
3203	CIANJUR	9,726	36,333	21.12
3204	BANDUNG	25,182	31,010	44.81
3205	GARUT	14,051	31,138	31.09
3206	TASIKMALAYA	12,991	29,092	30.87
3207	CIAMIS	16,235	9,848	62.24
3208	KUNINGAN	8,960	12,975	40.85
3209	CIREBON	32,581	20,846	60.98
3210	MAJALENGKA	19,302	18,404	51.19
3211	SUMEDANG	11,912	15,500	43.46
3212	INDRAMAYU	31,515	14,429	68.59
3213	SUBANG	10,202	19,300	34.58
3214	PURWAKARTA	5,897	14,884	28.38
3215	KARAWANG	10,120	40,012	20.19
3216	BEKASI	8,107	23,721	25.47
3217	BANDUNG BARAT	10,385	30,161	25.61
3218	PANGANDARAN	6,700	3,492	65.74
3271	KOTA BOGOR	6,925	12,311	36.00
3272	KOTA SUKABUMI	3,280	4,911	40.04
3273	KOTA BANDUNG	36,955	18,183	67.02
3274	KOTA CIREBON	6,750	3,542	65.58
3275	KOTA BEKASI	15,226	11,359	57.27
3276	KOTA DEPOK	17,569	8,764	66.72
3277	KOTA CIMAHI	6,866	5,852	53.99
3278	KOTA TASIKMALAYA	10,919	8,600	55.94
3279	KOTA BANJAR	6,430	1,555	80.53
	<b>TOTAL</b>	<b>373,058</b>	<b>525,786</b>	<b>70.95</b>

## JUMLAH PENDUDUK PINDAH-DATANG BERDASARKAN KABUPATEN/KOTA



KODE WIL	KABUPATEN/KOTA	PINDAH			DATANG		
		LAKI-LAKI	PEREMPUAN	JUMLAH	LAKI-LAKI	PEREMPUAN	JUMLAH
3201	BOGOR	13,170	13,730	26,900	16,847	16,952	33,799
3202	SUKABUMI	6,097	6,587	12,684	5,349	5,075	10,424
3203	CIANJUR	5,752	6,348	12,100	4,297	4,058	8,355
3204	BANDUNG	10,217	10,195	20,412	10,261	9,731	19,992
3205	GARUT	5,754	5,829	11,583	4,838	4,197	9,035
3206	TASIKMALAYA	5,781	5,647	11,428	4,423	4,045	8,468
3207	CIAMIS	3,393	3,486	6,879	3,412	3,485	6,897
3208	KUNINGAN	2,881	2,738	5,619	2,856	2,609	5,465
3209	CIREBON	5,279	4,776	10,055	4,910	4,266	9,176
3210	MAJALENGKA	2,644	2,449	5,093	2,691	2,572	5,263
3211	SUMEDANG	3,327	3,265	6,592	3,410	3,148	6,558
3212	INDRAMAYU	3,503	3,729	7,232	3,504	3,439	6,943
3213	SUBANG	4,188	4,293	8,481	4,014	4,032	8,046
3214	PURWAKARTA	2,171	2,331	4,502	2,568	2,425	4,993
3215	KARAWANG	5,596	5,403	10,999	8,328	8,025	16,353
3216	BEKASI	10,837	10,795	21,632	14,620	14,994	29,614
3217	BANDUNG BARAT	5,494	5,431	10,925	6,439	5,993	12,432
3218	PANGANDARAN	1,060	1,068	2,128	1,263	1,188	2,451
3271	KOTA BOGOR	4,187	4,392	8,579	4,756	4,936	9,692
3272	KOTA SUKABUMI	1,753	1,821	3,574	1,575	1,550	3,125
3273	KOTA BANDUNG	11,084	11,135	22,219	8,676	8,894	17,570
3274	KOTA CIREBON	1,517	1,556	3,073	1,399	1,330	2,729
3275	KOTA BEKASI	14,590	14,732	29,322	10,914	11,747	22,661
3276	KOTA DEPOK	8,023	8,034	16,057	8,691	9,434	18,125
3277	KOTA CIMAH	3,878	3,742	7,620	2,882	2,868	5,750
3278	KOTA TASIKMALAYA	2,288	2,246	4,534	2,939	2,771	5,710
3279	KOTA BANJAR	884	913	1,797	777	799	1,576
<b>TOTAL</b>		<b>145,348</b>	<b>146,671</b>	<b>292,019</b>	<b>146,639</b>	<b>144,563</b>	<b>291,202</b>

## JUMLAH KEPEMILIKAN KIA BERDASARKAN KABUPATEN/KOTA

KODE WIL	KABUPATEN/KOTA	MEMILIKI	BELUM MEMILIKI	JUMLAH (USIA 0 -17)	COUNT_CETAK_KIA	PERSEN
3201	BOGOR	377,122	1,253,357	1,630,479	398,488	23.13
3202	SUKABUMI	204,723	604,435	809,158	220,211	25.30
3203	CIANJUR	196,053	565,331	761,384	206,230	25.75
3204	BANDUNG	259,132	834,060	1,093,192	285,143	23.70
3205	GARUT	140,092	711,171	851,263	154,205	16.46
3206	TASIKMALAYA	254,465	266,298	520,763	269,885	48.86
3207	CIAMIS	63,678	249,007	312,685	65,325	20.36
3208	KUNINGAN	127,871	202,680	330,551	136,177	38.68
3209	CIREBON	177,007	484,528	661,535	197,049	26.76
3210	MAJALENGKA	140,611	214,368	354,979	143,997	39.61
3211	SUMEDANG	99,542	207,811	307,353	105,762	32.39
3212	INDRAMAYU	128,832	376,860	505,692	135,929	25.48
3213	SUBANG	71,133	349,013	420,146	72,592	16.93
3214	PURWAKARTA	87,003	213,475	300,478	88,194	28.95
3215	KARAWANG	201,759	500,074	701,833	203,907	28.75
3216	BEKASI	208,389	720,240	928,629	216,081	22.44
3217	BANDUNG BARAT	124,385	409,993	534,378	126,978	23.28
3218	PANGANDARAN	55,283	51,082	106,365	59,624	51.97
3271	KOTA BOGOR	108,910	206,402	315,312	119,852	34.54
3272	KOTA SUKABUMI	46,704	56,868	103,572	49,075	45.09
3273	KOTA BANDUNG	261,204	418,520	679,724	275,192	38.43
3274	KOTA CIREBON	27,913	70,510	98,423	29,920	28.36
3275	KOTA BEKASI	246,884	433,205	680,089	270,543	36.30
3276	KOTA DEPOK	231,588	301,598	533,186	259,738	43.43
3277	KOTA CIMAH	113,237	38,046	151,283	119,033	74.85
3278	KOTA TASIKMALAYA	81,607	126,074	207,681	97,723	39.29
3279	KOTA BANJAR	42,340	11,521	53,861	46,439	78.61
	<b>TOTAL</b>	<b>4,077,467</b>	<b>9,876,527</b>	<b>13,953,994</b>	<b>4,353,292</b>	<b>29.22</b>